

Утвержден
решением Совета директоров
АО «KTZ Express»
от «25» декабря 2025 года
(протокол №17)

ГОДОВОЙ ОТЧЕТ
АО «KTZ EXPRESS»
ЗА 2024 ГОД

Содержание

Обращение Председателя Совета директоров АО «KTZ Express»	стр.3
Обращение Генерального директора (Председателя Правления) АО «KTZ Express»	стр.4
О компании	стр.5
Структура активов	стр.7
Основные мероприятия за 2024 год	стр.13
Производственные показатели	стр.14
Финансовые показатели	стр.16
Корпоративное управление	стр.16
Управление рисками	стр.30
Устойчивое развитие	стр.30
Анализ по безопасности и охране труда за 2024 год	стр.38
Информационная политика	стр.41
Об отчете	стр.42
Консолидированная финансовая отчетность	стр.47
Контактная информация	стр.123



Обращение Председателя Совета директоров АО «KTZ Express»

(GRI 2-22)

Уважаемые дамы и господа!

2024 год стал знаковым этапом в развитии АО «KTZ Express» (далее – Общество). Общество не просто наращивало операционные показатели – оно открывало новые направления, формировало и укрепляло свои позиции как стратегического логистического игрока на евразийском пространстве.

В отчетном году нам удалось достичь существенных результатов. В области перевозок мы достигли рекордного объема контейнерных перевозок – 796 тысяч ДФЭ, по Транскаспийскому Международному Транспортному Маршруту отправлено 358 поездов. Запущены новые международные маршруты, включая направления, соединяющие регионы, ранее остававшиеся за пределами привычной логистической карты. География наших решений стала шире, а глубина сотрудничества с ключевыми странами заметно крепче.

Особо хочу отметить активное развитие инфраструктуры: старт крупных терминальных проектов как в Казахстане, так и за его пределами. Мы начали формировать сеть, которая будет определять логику транспортных потоков в регионе в ближайшие десятилетия.

Не менее важным направлением стала трансформация внутри Общества. Внедрение цифровых платформ и сервисов позволило нам перейти на новый уровень прозрачности, скорости и качества обслуживания. Мы продолжаем развиваться как технологичная и клиентоориентированная логистическая экосистема.

Общество с каждым годом сильнее утверждает себя как связующее звено между Азией и Европой, между рынками, идеями и партнерами. И это становится возможным благодаря вашему доверию и вкладу.

Мы уверенно смотрим в будущее и продолжаем движение навстречу к новым рубежам, инновациям и устойчивому росту.

Ерлан Койшибаев
Председатель Совета директоров
АО «KTZ Express»



**Обращение Генерального директора
(Председателя Правления)
АО «KTZ Express»**

(GRI 2-22)

Уважаемые партнеры, клиенты и коллеги!

Общество в отчетном периоде закрепило свои позиции в качестве одного из основных игроков в развитии контейнерных перевозок не только на казахстанском, но и на международном транспортно-логистическом рынке.

2024 год стал для нашей компании годом значимых достижений, устойчивого роста и стратегических преобразований. Благодаря слаженной работе всей команды, поддержке наших партнеров и клиентов, а также эффективному взаимодействию с государственными органами, нам удалось добиться высоких результатов в ключевых направлениях нашей деятельности.

Мы расширили географию транспортных решений, запустив Трансафганский коридор, связавший Китай, Афганистан, Пакистан и ОАЭ, а также сухопутный маршрут КНР – Иран – КНР. Внедрены новые сервисы ускоренной доставки и контейнеризации автомобилей, что позволило нам повысить оперативность и гибкость логистики.

В рамках развития терминальной сети начаты строительные работы на ключевых объектах – терминале CRK Terminal (на станции Селятино, Российская Федерация), контейнерном хабе в порту Актау, а также терминале на станции Свислочь (Республика Беларусь). Кроме того, «Реализуется проект по созданию совместного предприятия для строительства интермодального терминала в Венгрии.

В финансовом секторе Общество успешно погасило облигационный заём и провело реструктуризацию еврооблигаций, что позволило сократить долговую нагрузку.

Одним из приоритетов 2024 года стала цифровизация. Мы внедрили платформу «Единое цифровое окно», реализовали интегрированную цифровую систему на маршруте Сиань – Достык/Алтынколь – Селятино.

Каждое из этих достижений результат вовлеченности, ответственности и стремления к развитию. Вместе мы создаем не просто логистику, а инфраструктуру эффективности и устойчивости, способную отвечать на вызовы завтрашнего дня.

Благодарю каждого из вас за вклад в общее дело! Впереди новые горизонты, и я уверен, что с таким фундаментом мы готовы к новым победам.

Дамир Кожаметов
Генеральный директор
(Председатель Правления)
АО «KTZ Express»

О КОМПАНИИ

(GRI 2-21, GRI 2-26)

Бизнес-модель



Стратегия развития Компании

Общество является 100% дочерней организацией Акционерное общество «Национальная компания «Қазақстан темір жолы» (далее – АО «НК «ҚТЖ») и руководствуется Стратегией развития Общества до 2032 года (утвержденной решением Совета директоров Общества от 30 ноября 2023 года). Стратегия развития определяет миссию, видение и стратегические цели Общества, а также стратегические направления развития для достижения обозначенных задач.

МИССИЯ – качественное и надежное предоставление полного спектра транспортно-логистических услуг во всех видах сообщений, с совершенствованием бизнес-процессов, основываясь на применении новейших технологий.

ВИДЕНИЕ – крупная транспортно-экспедиторская компания – лидер на рынке международных контейнерных, мультимодальных перевозок*, предоставляющий полный спектр транспортно-логистических услуг высокого качества.

*на маршрутах, пролегающих по территории РК.

СТРАТЕГИЧЕСКАЯ ЦЕЛЬ – повышение финансовой устойчивости и эффективности АО «НК «ҚТЖ» и Общества, применяя инновационные решения во всех сферах нашей деятельности для достижения наиболее полного соответствия требованиям рынка и потребностям наших клиентов.

ЦЕННОСТИ

Репутация – доверие и удовлетворенность клиента, лояльность сотрудников.

Динамика и постоянное развитие – современные информационные технологии, увеличение объема перевозок, качество, лояльность сотрудников.

Международные стандарты качества – регламентированные бизнес-процессы, профессиональная команда, персонал.

Создание благоприятных условий труда – постоянное обучение, возможность карьерного роста.

Стратегические цели Общества на 2024 год

ЦЕЛИ	ЗАДАЧИ
<p>Повышение эффективности Общества</p>	<ul style="list-style-type: none"> ▪ Укрепление и масштабирование мультимодальных логистических решений для повышения гибкости и эффективности перевозок, включая интеграцию железнодорожного, автомобильного и морского транспорта. ▪ Расширение присутствия на ключевых и новых рынках, с приоритетом на стратегические регионы Центральной Азии, Китая, Юго-Восточной Азии и Европы. ▪ Активизация продаж и маркетинговых усилий, направленных на увеличение доли рынка и привлечение новых клиентов на международных направлениях. ▪ Модернизация и развитие терминально-складской инфраструктуры с целью повышения оперативности обработки грузов и улучшения качества сервиса. ▪ Оптимизация и цифровизация процессов продаж, внедрение автоматизированных систем для повышения эффективности и прозрачности взаимодействия с клиентами.
<p>Развитие транзитных перевозок</p>	<ul style="list-style-type: none"> ▪ Развитие перевозок по направлению Китай – Европа – Китай ▪ Развитие перевозок по направлению Китай – Россия/Беларусь – Китай ▪ Развитие перевозок по направлению ТМТМ ▪ Развитие коридора «Север-Юг» ▪ Запуск Трансафганского коридора ▪ Запуск новой услуги — контейнеризация автомобилей. ▪ Запуск сервисов по ускоренной доставке грузов на международном маршруте Китай – Казахстан – Страны Азии и СНГ с использованием Московского узла (ст.Селятино). ▪ Запуск сухопутного маршрута КНР – Иран – КНР
<p>Повышение уровня удовлетворенности клиентов</p>	<ul style="list-style-type: none"> ▪ Повышение эффективности и надежности предоставляемых услуг ▪ Повышение уровня клиентоориентированности в операционной деятельности
<p>Цифровизация</p>	<ul style="list-style-type: none"> ▪ Работы по интеграции в части обмена данными предварительного информирования и дислокации контейнеров. ▪ Запуск и внедрение платформы «Единое Цифровое Окно» для повышения эффективности логистических процессов и цифровизации взаимодействия с клиентами, партнерами и государственными органами.

УЧАСТИЕ В ЧЛЕНСКИХ АССОЦИАЦИЯХ

(GRI 2-28)



ОЮЛ «Союз транспортных и логистических организаций и ассоциаций
«KAZLOGISTICS»

г. Астана, Республика Казахстан

www.kazlogistics.kz



Национальная палата предпринимателей РК «Атамекен»

г. Астана, Республика Казахстан

www.atameken.kz

СТРУКТУРА АКТИВОВ ОБЩЕСТВА

Сведения об объявленных акциях Общества

Общее количество объявленных акций составляет 12 822 011 (двенадцать миллионов восемьсот двадцать две тысячи одиннадцать) акций, в том числе:

- простых акций – 12 822 011 (двенадцать миллионов восемьсот двадцать две тысячи одиннадцать);
- привилегированных акций – нет.

Количество размещенных и не размещенных акций по видам по состоянию на 31 декабря 2024 года:

- размещены – 3 773 042 простых акций;
- не размещены – 9 048 969 простых акции;

Структура дочерних и зависимых организаций Общества

<p>ООО «XINJIANG KTZ INTERNATIONAL LOGISTICS CO., LTD» 100%, КНР, СИАНЬ ЭКСПЕДИРОВАНИЕ ГРУЗОВ МЕЖДУНАРОДНЫЙ ТРАНЗИТ</p>	<p>ООО «KTZ EXPRESS HONG KONG LIMITED» 100%, САР ГОНКОНГ ЭКСПЕДИРОВАНИЕ</p>	<p>ТОО «KTZ EXPRESS SHIPPING» 100%, АСТАНА МОРСКИЕ ПЕРЕВОЗКИ</p>
<p>ТОО «KTZE – KHORGOS GATEWAY» 51%, АЛМАТИНСКАЯ ОБЛАСТЬ ПЕРЕГРУЗ КОНТЕЙНЕРОВ/ХРАНЕНИЕ</p> <p>Shanghai (Hong Kong) Investment Development Co., Ltd – 24,5% Cosco Container Lines (Hong Kong) Co., Ltd – 24,5%</p>	<p>ТОО «KIF WAREHOUSES» 50%, СЭЗ ХОРГОС ВОСТОЧНЫЕ ВОРОТА СКЛАДСКОЙ КОМПЛЕКС СКЛАДСКИЕ УСЛУГИ, АРЕНДА</p> <p>KIF Warehouses Cooperatief U.A. – 50%</p>	<p>ООО «КИТАЙСКО-КАЗАХСТАНСКАЯ МЕЖДУНАРОДНАЯ ЛОГИСТИЧЕСКАЯ КОМПАНИЯ Г. ЛЯНЬЮНЬГАН» 49%, КНР ТЕРМИНАЛЬНАЯ ОБРАБОТКА ГРУЗОВ СКЛАДСКАЯ ЛОГИСТИКА</p> <p>ООО «Группа компаний Порт Ляньюньган» – 51%</p>
<p>ЧК «КРМС» LTD МФЦА 49%, АСТАНА ТРАНСПОРТНО-ЭКСПЕДИЦИОННАЯ ДЕЯТЕЛЬНОСТЬ ПО ТМТМ</p> <p>PSA Eagle Pte LTD – 51%</p>	<p>ТОО «АКТАУСКИЙ МОРСКОЙ СЕВЕРНЫЙ ТЕРМИНАЛЬ» 30%, АКТАУ ТЕРМИНАЛЬНАЯ ОБРАБОТКА ГРУЗОВ</p> <p>Inter Port Development PTE – 60% АО «НК «Актауский международный морской торговый порт» – 10%</p>	<p>ООО «YUXINOU (CHONGQING) LOGISTICS CO., LTD.» 16,3%, КНР, ЧУНЦИН ЭКСПЕДИРОВАНИЕ ГРУЗОВ</p> <p>ООО «Yuxinou (Chongqing) Supply Chain Management Co., Ltd» - 41,1% ООО «China Railway International Multimodal Transport Co., Ltd» - 10% ООО «Schenker China Ltd» - 16,3% ОАО «РЖД Логистика» - 16,3%</p>

<p>ЧК «GULFLINK LTD.» МФЦА 49%, АСТАНА ТРАНСПОРТНО-ЭКСПЕДИЦИОННАЯ ДЕЯТЕЛЬНОСТЬ</p> <p><i>International Maritime Investments Ltd. – 51%</i></p>	<p>ООО «СиАрКей-Терминал» 33,3%, МОСКОВСКАЯ ОБЛАСТЬ, РФ ТЕРМИНАЛЬНАЯ, ТРАНСПОРТНО- ЭКСПЕДИЦИОННАЯ ДЕЯТЕЛЬНОСТЬ</p> <p><i>АО «Славтранс-Сервис» - 33,4%; Xian Free Trade Port Construction and Operation Co. – 33,3%.</i></p>	<p>ТОО «АКТАУСКИЙ МЕЖДУНАРОДНЫЙ КОНТЕЙНЕРНЫЙ ХАБ» 24,5% АКТАУ ТЕРМИНАЛЬНАЯ ОБРАБОТКА ГРУЗОВ</p> <p><i>Shanghai (Hongkong) Investment and Development Company Ltd - 51%; АО «НК «Актауский международный морской торговый порт» - 24,5%.</i></p>
---	---	--

Географическое расположение активов Общества

(GRI 2-21)



Обществу принадлежат:

1) 100% долей участия в ООО «Xinjiang KTZ International Logistics Co., Ltd».

ООО «Xinjiang KTZ International Logistics Co., Ltd» образовано в середине 2014 года.

Место дислокации: Китайская Народная Республика, г.Сиань.

Основными видами деятельности Компании являются:

- создание агентской сети Общества в КНР;
- формирование транспортного коридора, увеличение товарооборота между Европой и КНР;
- услуги «от двери до двери»: оказание транспортно-экспедиторских услуг, трейдинг, таможенное оформление, экспедирование грузов из/в Китай транзитом через Казахстан, услуги по консолидации грузов, оперирование вагонами и контейнерами КТЖ, оказание услуг по мультимодальной перевозке грузов, экспресс доставка ж/д, автотранспортом;
- услуги таможенной очистки грузов по месту назначения.

Основные финансовые показатели по итогам 2024 года

Наименование показателя	млн.тенге
Выручка	3 249
Чистая прибыль	238

2) 100% долей участия в ООО «KTZ Express Hong Kong Limited».

ООО «KTZ Express Hong Kong Limited» образовано в середине 2014 года. Место дислокации: КНР, Специальный автономный регион Гонконг, г. Гонконг.

Основными видами деятельности являются:

- оказание транспортно-экспедиторских услуг из/в КНР транзитом через Казахстан;
- оказание услуг по мультимодальной перевозке грузов, представление интересов группы компаний АО «НК «КТЖ» в КНР, Юго-Восточной Азии, Азиатско-Тихоокеанском регионе;
- привлечение стратегических партнеров в инвестиционные проекты группы компаний АО «НК «КТЖ»;
- привлечение клиентов (агентская деятельность).

Основные финансовые показатели по итогам 2024 года

Наименование показателя	млн.тенге
Выручка	533
Чистая прибыль	192

3) 100% долей участия в ТОО «KTZ Express Shipping».

ТОО «KTZ Express Shipping» образовано в середине 2014 года. Место дислокации: Республика Казахстан, г. Астана. Основными видами деятельности ТОО «KTZ Express Shipping» являются: оказание услуг по морским перевозкам.

Основные финансовые показатели по итогам 2024 года

Наименование показателя	млн.тенге
Выручка	1 230
Чистая прибыль	168

4) 51% долей участия в ТОО «KTZE – Khorgos Gateway».

ТОО «KTZE – Khorgos Gateway» создано в 2015 году в рамках реализации проекта СЭЗ «Хоргос-Восточные ворота» (далее – СЭЗ). В 2017 году 49% долей участия Общества в уставном капитале ТОО «KTZE – Khorgos Gateway» были реализованы крупным китайским логистическим компаниям, входящих в группы компаний Порта Ляньюньган и Cosco Shipping lines, путем подписания Договора купли-продажи.

Распределение долей участия: 51% - Общество, 24,5% - «Shanghai (Hong Kong) Investment&Development Company Limited» и 24,5% - «COSCO Container Lines (HongKong) Co., Limited».

Место дислокации: Республика Казахстан, обл. Жетісу, Панфиловский район, Атамекенский сельский округ, село Атамекен, здание 1330.

Сухой порт является пунктом стыкования железных дорог колеи 1520 мм и 1435 мм, а также автодорожного транспорта.

Направления деятельности:

- Перегруз контейнеров из вагонов на вагоны разной ширины колеи;
- Перегруз автотранспортных средств;
- Формирование контейнерных поездов;
- Складская и терминальная деятельность, связанная с перегрузом, приемкой, накоплением, сортировкой, складированием, хранением, перевозкой грузов.

Основные финансовые показатели по итогам 2024 года

Наименование показателя	млн.тенге
Выручка	13 601
Чистая прибыль	6 497

5) 50% долей участия в ТОО «KIF Warehouses».

11 марта 2021 года было приобретено 50% долей участия в ТОО «KIF Warehouses» (далее – KIF) у Mubadala и KIF Warehouses Cooperatief U.A.

Место дислокации: Республика Казахстан, обл. Жетісу, Панфиловский район, Атамекенский сельский округ, село Атамекен, территория СЭЗ.

Основным видом деятельности являются складские операции и вспомогательные транспортные операции. Складской комплекс KIF состоит из 2 складов по 12 250 кв.м. каждый.

Распределение долей участия: 50% - Общество, 50% - KIF Warehouses Cooperatief U.A.

Основные финансовые показатели по итогам 2024 года

Наименование показателя	млн.тенге
Всего доходы	272
Признанная доля в чистой прибыли	11

6) 49% долей участия в ООО «Китайско-казахстанская международная логистическая компания Ляньюньган».

ООО «Китайско-казахстанская международная логистическая компания Ляньюньган» образовано в середине 2014 года. Место дислокации: Китайская Народная Республика, г. Ляньюньган.

- Основными видами деятельности являются:
- услуги по приему и хранению грузов на терминале;
- услуги по складированию, хранению и перевалке контейнеров, консолидация грузов.

Распределение долей участия: 51% – ООО «Группа компаний Порт Ляньюньган», 49% – Общество.

Основные финансовые показатели по итогам 2024 года

Наименование показателя	млн.тенге
Всего доходы	932
Признанная доля в чистой прибыли	130

7) 49% долей участия в Частной компании КРМС Ltd.

15 сентября 2022 года на базе МФЦА Общество создало частную компанию «КРМС Ltd.» (далее – КРМС). 4 октября 2023 года реализовано 51% долей участия в уставном капитале КРМС и проведена перерегистрация КРМС, в качестве второго участника/акционера выступила компания PSA Eagle Pte. Ltd.

Место дислокации: Республика Казахстан, г. Алматы, проспект Достык 38, бизнес-центр «Кендала», офис 303.

Основным видом деятельности КРМС является организация маршрутных контейнерных поездов и экспедирование грузов на Транскаспийском международном транспортном маршруте.

Распределение долей участия: 51% – PSA Eagle Pte. Ltd., 49% - Общество.

Основные финансовые показатели по итогам 2024 года

Наименование показателя	млн.тенге
Выручка	8
Признанная доля в чистом убытке	-202

8) 30% долей участия в ТОО «Актауский морской северный терминал».

ТОО «Актауский морской северный терминал» образовано во втором квартале 2014 года.

Место дислокации: Республика Казахстан, г.Актау, Промышленная зона 7.

Основными видами деятельности ТОО «Актауский морской северный терминал» являются: услуги по приему и хранению зерновых и насыпных грузов на терминале, услуги по складированию, хранению и перевалке контейнеров, услуги по перевалке зерновых грузов, металлов и прочих грузов, агентские услуги.

Распределение долей участия: 60% – Inter Port Development PTE.Ltd., 30% – Общество, 10% – АО «НК «Актауский международный морской торговый порт».

Основные финансовые показатели по итогам 2024 года

Наименование показателя	млн.тенге
Выручка	3 302
Признанная доля в чистом убытке	0

9) 16,3% долей участия в ООО «YuXinOu (Chongqing) Logistics Co., Ltd»

ООО «YuXinOu (Chongqing) Logistics Co., Ltd» зарегистрировано в г. Чунцин (КНР). Его учредителями являются Транспортный холдинг г. Чунцина (CQCT), Китайская железнодорожная компания по международным смешанным перевозкам (CRIMT), ОАО «РЖД Логистика», Schenker China Ltd. и Общество.

Китайская сторона обладает в совокупности 51,1% уставного капитала совместного предприятия, иностранные инвесторы имеют равные доли – по 16,3%.

Основным видом деятельности YuXinOu (Chongqing) Logistics Co. Ltd является:

– организация регулярных железнодорожных контейнерных перевозок по маршруту Азия (г. Чунцин, КНР) – Европа (г. Дуйсбург, Германия);

– предоставление транспортно-экспедиторских, таможенных, информационно-консультационных и других услуг, связанных с обеспечением международных контейнерных перевозок;

– работа с международными компаниями, занятыми в сферах электронно-информационных технологий, заводы-изготовители комплектующих деталей и узлов, машиностроения и химической промышленности, авиапромышленности, отрасли программного обеспечения, сосредоточенными в крупнейшем мегаполисе КНР – Чунцин по организации логистического сервиса для них;

– оперирование подвижным составом, контейнерами и терминалами в КНР и Европе.

Распределение долей участия: 41,1% – ООО «Yuxinou (Chongqing) Supply Chain Management Co., Ltd», 16,3% – ООО «Schenker China Ltd», 16,3% – ОАО «РЖД Логистика», 16,3% – Общество, 10% – ООО «China Railway International Multimodal Transport Co., Ltd».

Основные финансовые показатели по итогам 2024 года

Наименование показателя	млн.тенге
Всего доходы	344 000
Признанная доля в чистой прибыли	70

10) 33,3% долей участия в ООО «СиАрКей-Терминал»

В целях развития терминальной инфраструктуры для обеспечения сервиса на маршруте КНР-РК-РФ 3 мая 2024 года проведена государственная регистрация Совместного предприятия ООО «СиАрКей-Терминал».

Распределение долей участия: 33,4% – АО «Славтранс-Сервис», 33,3% – Общество, 33,3% - Xian Free Trade Port Construction and Operation Co.

Проект включает строительство мультитоварного склада вместимостью 150 000 п/мест, мультитемпературного склада площадью 65 тыс. м², контейнерных площадок на дополнительные 3 тыс. ДФЭ, площадок для хранения до 10 тыс. легковых автомобилей.

11) 49% долей участия в частной компании «Gulflink Ltd.»

2 декабря 2023 года в Объединённых Арабских Эмиратах, на 28-й Конференции сторон Рамочной конвенции ООН об изменении климата (COP28), был подписан Договор о создании совместного предприятия между АО «KTZ Express» (KTZE) и Abu Dhabi Ports Group (ADPG).

В январе 2024 года достигнуты договоренности о развитии сотрудничества в сфере железнодорожной логистики. С января по сентябрь того же года стороны провели ряд переговоров по проекту акционерного соглашения.

15 ноября 2024 года на базе Международного финансового центра «Астана» зарегистрирована компания «Gulflink Ltd.», в которой доля участия KTZE составляет 49%, International Maritime Investments Ltd. (дочерняя компания ADPG) - 51%.

Основные виды деятельности совместного предприятия:

- транспортно-экспедиторские услуги;
- инвестиционная деятельность;
- иная деятельность.

Ключевая задача – наращивание объемов перевозок по направлению Север – Юг и иным перспективным маршрутам.

12) 24,5% долей участия в ТОО «Актауский международный контейнерный хаб»

Во исполнение поручения Главы государства от 7 июля 2022 года касательно создания крупнейшего хаба на Каспийском море, Обществом совместно с ООО «Группа компаний «Порт Ляньюньган» и АО «Национальная компания «Актауский международный морской торговый порт» 25 ноября 2024 года создано и зарегистрировано совместное предприятие ТОО «Актауский международный контейнерный хаб» с целью реализации проекта «Строительство контейнерного хаба на базе порта Актау» и дальнейшей его эксплуатации.

Строительство контейнерного хаба предусматривает создание современной инфраструктуры для перегрузки грузов из традиционного подвижного состава в контейнеры, организации площадок для хранения и привлечения контейнеров морских линий, а также обеспечения их обратной загрузки. Реализация проекта позволит выстроить эффективную систему среднесрочного и долгосрочного планирования контейнерных перевозок, повысит логистическую гибкость и создаст конкурентные условия для клиентов при доставке грузов в порт Актау как автомобильным, так и железнодорожным транспортом с последующей отправкой в контейнерах.

Основными видами деятельности ТОО «Актауский международный контейнерный хаб» являются:

аренда (субаренда) и управление собственными или арендованными складскими помещениями

- транспортная обработка грузов
- складирование и хранение
- вспомогательная деятельность водного транспорта

- транспортно-экспедиционные услуги
- прочая транспортно-экспедиционная деятельность

Кроме того, на контейнерном хабе предполагается оказывать дополнительные сервисы (ремонт, сертификация и взвешивание (сертификат VGM контейнеров)).

ОСНОВНЫЕ МЕРОПРИЯТИЯ ЗА 2024 ГОД

Логистические услуги

- Запущен обратный маршрут по ТМТМ (Апшерон – Сиань);
- Запущен Трансафганский коридор: первая мультимодальная перевозка в порт Джебель-Али (ОАЭ) через Афганистан и Пакистан;
- Запущены сервисы по ускоренной доставке грузов на маршруте Китай – Казахстан – САЗ, Московский узел (Селятино);
- Отправлена первая экспортная контейнерная перевозка в США;
- Начато строительство контейнерного хаба в порту Актау;
- Запущен проект по созданию совместного предприятия для строительства интермодального терминала в Венгрии;
- Начато строительство терминала на ст.Свислочь, ведутся работы по созданию совместного предприятия.

Международное сотрудничество

- Создано совместное предприятие с Abu Dhabi Ports Group - Частная компания «Gulfink Ltd.»;
- Создано совместное предприятие с АО «Славтранс -Сервис» с Xian Free Trade Port Construction and Operation Co - ООО «СиАрКей-Терминал»;
- Создано совместное предприятие с Shanghai (Hongkong) Investment and Development Company Ltd с АО «НК «Актауский международный морской торговый порт» - ТОО «Актауский международный контейнерный хаб»;
- Расширена география коммерческих офисов в Китае и Европе.

ПРОИЗВОДСТВЕННЫЕ ПОКАЗАТЕЛИ

Наименование	2023 год	2024 год		% выполнения	
		план	факт	к факту	к плану
Экспедирование контейнерными перевозками, (ДФЭ)	737 741	600 710	749 952	102%	125%
Экспедирование ж/д перевозками, (тыс. тонн)	1 875	3541	4193	224%	118%
Мультимодальные перевозки, (ДФЭ)	15 192	32 888	46 275	305%	141%
Оперирование фитинговыми платформами БРК (рейсы)	54 725	71 912	71 566	131%	100%

По итогам 2024 года объем контейнерных перевозок Общества составил 750,0 тыс. ДФЭ, что выше плана 2024г. на 25%, в основном за счет увеличения объемов по направлениям КНР-ЕС-КНР, КНР-ЦА-КНР и ТМТМ.

Объем по экспедированию ж/д перевозок составил 4 193 тыс. тонн, перевыполнение к плану 2024г. на 18%, за счет роста транзитных перевозок пиломатериалов из России в страны ЦА.

Количество оперирования фитинговыми платформами АО «БРК - Лизинг» составило 71 566 рейсов, что связано с поставкой фитингов ТОО «ЗИКСТО» (за январь-декабрь 2024 года поставлено 566 фитинговых платформ).

Объем по экспедированию мультимодальными перевозками в 2024 году составил 46 275 ДФЭ что выше плана на 41%, за счет роста транзитных перевозок из Китая в направлении Азербайджана в 28 раз.

КОНТЕЙНЕРНЫЕ ПЕРЕВОЗКИ В 2024 ГОДУ

Объемы контейнерных перевозок, ДФЭ

Вид сообщения	2023 г.		2024 г.	
	Общество	Доля Общества в объемах перевозок ж/д транспортом в РК	Общество	Доля Общества в объемах перевозок ж/д транспортом в РК
транзит	651 980	51%	593 176	43%
импорт	10 700	3%	15 202	5%
экспорт	9 706	4%	11 426	4%
итого	672 386	36%	619 804	31%

При этом доля транзитных перевозок в общем объеме проэкспедированных перевозок Общества составила 96%, импортных – 2%, экспортных – 2%.

Основной объем импортных перевозок Общества в 2024 году пришелся в направлении из Грузии на ст. Бурундай – автомобили, запасные части к автомобилям и из Китая на ст. Алма-Ата-1, Бурундай, Жетыген – оборудование прочее, машины различного назначения.

Основные экспортные перевозки Общества в 2024 году осуществлялись в направлении Китая – 11 тыс. ДФЭ (комбикорма, мука, полипропилен, ячмень, пшеница).

Динамика экспедируемых Обществом контейнерных перевозок в разрезе транзитных направлений, ДФЭ

Направления перевозок	2023 г.		2024 г.	
	Общество	Доля Общества в объемах перевозок ж/д транспортом в РК	Общество	Доля Общества в объемах перевозок ж/д транспортом в РК
КНР – ЕС – КНР	70 748	31%	167 060	43%
КНР – БЧ – КНР	171 200	99%	160 363	83%
КНР – РФ – КНР	247 749	50%	71 143	14%
КНР – ЦА – КНР	137 381	55%	143 537	68%
ТМТМ	2 612	100%	36 230	100%
КНР – Иран – КНР	1 292	100%	1 146	100%
Прочие	20 998	16%	13 697	25%
Итого:	651 980	51%	593 176	43%

Наблюдается увеличение транзитных контейнерных перевозок Общества по направлениям: КНР-ЕС-КНР (+136%), КНР-ЦА-КНР (+4%), ТМТМ (в 14 раз), а также снижение по направлениям: КНР-БЧ-КНР (-6%), КНР-РФ-КНР (-71%), КНР-Иран-КНР (-11%).

ПОВАГОННЫЕ ПЕРЕВОЗКИ В 2024 ГОДУ

Объемы железнодорожных перевозок в вагонах, тыс. тонн

Сообщение	2023 г.	2024 г.	+/-	(%)
транзит	1 460	3 304	1 845	226%
импорт	137	6	-132	4%
экспорт	161	462	302	288%
КЗХ	117	420	303	358%
Итого	1 875	4 193	2 318	224%

Экспедирование ж/д перевозок в вагонах в транзитном сообщении

Основными грузами, экспедируемые Обществом в вагонах в транзитном направлении являлись: древесина и изделия из нее (38%), нефтепродукты (24%), черные металлы (23%), сахар (13%).

Экспедирование железнодорожных перевозок в вагонах в импортном сообщении

В номенклатуре грузов основная доля в импортных перевозках в вагонах, экспедируемых Обществом, приходилась на пшеницу - 51%, пиломатериалы - 8%, нефтепродукты - 8%.

Экспедирование железнодорожных перевозок в вагонах в экспортном сообщении

В номенклатуре грузов основная доля в экспортных перевозках в вагонах, экспедируемых Обществом, приходилась на такие грузы как уголь - 60%, концентрат железорудный - 32%, мазут - 4%, пшеница - 2%.

Экспедирование железнодорожных перевозок в вагонах в республиканском сообщении

Основную долю в номенклатуре грузов, перевозимых Обществом в вагонах в республиканском сообщении, занимали топливо дизельное со станции Тендык на станции Кандыгааш, Сексеуыл (93 тыс. тонн), запасные части к автомобилям со ст. Актау назначением на ст. Алматы 1, Бурундай (16 тыс.тонн).

ФИНАНСОВЫЕ ПОКАЗАТЕЛИ

Общий доход от основной деятельности Общества за 2024 год составил 84 718 млн.тенге.

Операционная прибыль за 2024 год – 37 635 млн.тенге. Прибыль Общества, относящаяся к единственному акционеру, за 2024 год составила 15 726 млн.тенге.

В целом по итогам года EBITDA составила 45 093 млн.тенге, при плане 45 019 млн.тенге, рост к плану на 0,2%, рост к факту прошлого года рост на 3%.

Тарифная политика Общества

(GRI 2-6)

Тарифное руководство по применению базовых тарифных условий за оказываемые услуги утверждается приказом Генерального директора Общества. Расчет ставок осуществляется в зависимости от конъюнктуры рынка, маршрутов, объемов перевозок и договорных условий.

КОРПОРАТИВНОЕ УПРАВЛЕНИЕ

(GRI 2-27)

Система корпоративного управления Общества представляет собой совокупность процедур и механизмов, обеспечивающих эффективное руководство, контроль за деятельностью Общества, а также выстраивание прозрачных и ответственных взаимоотношений между Правлением, Советом директоров, Единственным акционером и иными заинтересованными сторонами.

Структура корпоративного управления ориентирована на соблюдение прав и законных интересов всех органов управления, способствует достижению стратегических целей Общества, укреплению его финансовой устойчивости, росту эффективности и прибыльности.

Общество последовательно реализует принципы надлежащего корпоративного управления, включая информационную открытость, управление рисками и функционирование эффективной системы внутреннего контроля.

Высшим органом управления Общества является Единственный акционер – АО «НК «КТЖ».

Единственный акционер осуществляет свои права в соответствии с требованиями действующего законодательства и Устава Общества, включая право отмены решений иных органов управления по вопросам, относящимся к внутренней деятельности Общества.

Совет директоров

(GRI 2-10)

Орган управления Общества, осуществляющий общее руководство деятельностью Общества, за исключением решения вопросов, отнесенных Законом «Об акционерных обществах» и Уставом к исключительной компетенции Единственного акционера.

Избрание и назначение членов Совета директоров осуществляется Единственным акционером, при этом ни одно лицо не может участвовать в принятии решений, касающихся собственного назначения, избрания или переизбрания. При переизбрании и досрочном прекращении полномочий отдельных членов или всего состава Совета учитываются критерии, определенные Правилами формирования составов Советов директоров и Наблюдательных советов, а также положения о выплате вознаграждений и компенсаций расходов, утверждаемых Единственным акционером. Председатель Совета директоров от имени Общества заключает договоры с независимыми и иными директорами в установленной форме.

Комитеты Совета директоров

Целью работы Комитетов при Совете директоров является повышение эффективности работы Совета директоров и совершенствование структуры корпоративного управления.

При Совете директоров функционируют три комитета:

- Комитет по кадрам, вознаграждениям и социальным вопросам;
- Комитет по стратегическому планированию
- Комитет по внутреннему аудиту.

Комплаенс-контролер

(GRI 2-16, GRI 2-25, GRI 205-2)

Целью COMPLAENS-контролера является обеспечение соблюдения регуляторных требований по вопросам противодействия коррупции, а также внедрение механизмов предотвращения коррупционных рисков в соответствии с антикоррупционным законодательством Республики Казахстан и лучшей международной практикой противодействия коррупции.

Корпоративный секретарь

Корпоративный секретарь обеспечивает соблюдение органами и должностными лицами Общества правил и процедур корпоративного управления, гарантирующих реализацию прав и интересов Единственного акционера.

Организация деятельности Совета директоров Общества

Высшим органом Общества является Единственный акционер. Решения по вопросам, отнесенным законодательством Республики Казахстан к компетенции общего собрания акционеров, принимаются Единственным акционером единолично.

Органом управления, осуществляющим общее руководство деятельностью Общества, за исключением решения вопросов, отнесенных Законом «Об акционерных обществах» и Уставом Общества к исключительной компетенции Единственного акционера Общества, является Совет директоров.

Совет директоров играет ключевую роль в обеспечении безопасного, успешного и устойчивого развития Общества, а также в создании долгосрочной акционерной стоимости. Совет директоров утверждает стратегию развития Общества, определяющую приоритетные направления ее деятельности, утверждает перспективные планы и основные программы деятельности, определяет общие принципы и подходы к организации системы управления рисками.

Настоящий Отчет о деятельности Совета директоров Общества за 2024 год подготовлен в соответствии Кодексом корпоративного управления акционерного общества «Фонд национального благосостояния «Самрук-Казына» с целью освещения итогов деятельности Совета директоров и его комитетов за отчетный период, а также для последующего включения информации в состав годового отчета Общества.

Содержание и структура Отчета представлена таким образом, чтобы обеспечить заинтересованных пользователей максимально достоверной, полной и прозрачной информацией о деятельности Совета директоров за 2024 год.

1. Состав Совета директоров по состоянию на 1 января 2024 года

№	ФИО члена Совета директоров	должность	реквизиты решения об избрании
1	Койшибаев Ерлан Хамардинович	Председатель Совета директоров	Решение Совета директоров АО «НК «ҚТЖ» от 04.06.2021 года (протокол №9), избран Председателем решением Совета директоров АО «НК «ҚТЖ» от 16.03.2022 (протокол №5)
2	Нагаспаев Ерсайын Каиргазиевич	член Совета директоров	Решение Совета директоров АО «НК «ҚТЖ» от 16.03.2022 (протокол №5)
3	Смолина Александра Александровна	член Совета директоров	Решение Совета директоров АО «НК «ҚТЖ» от 14.06.2022 (протокол №10)
4	Мухамедрахимова Айгерим Шахтыбаевна	член Совета директоров	Решение Совета директоров АО «НК «ҚТЖ» от 27.04.2023 года (протокол №4)
5	Нураханов Сагындык Таупыкович	член Совета директоров - независимый директор	Решение Совета директоров АО «НК «ҚТЖ» от 14.06.2022 (протокол №10)
6	Аханзарипов Нурлан Заманбекович	член Совета директоров - независимый директор	Решение Совета директоров АО «НК «ҚТЖ» от 24.07.2023 года (протокол №9)

Информация о решении Совета директоров АО «НК «ҚТЖ»

В соответствии с решением Совета директоров АО «НК «Қазақстан темір жолы» от 25 апреля 2024 года (протокол № 4):

- Полномочия Нураханова Сагындыка Таупыковича досрочно прекращены;
- В состав Совета директоров избрана – Завгородняя Елена Вячеславовна – член Совета директоров, независимый директор.

Состав Совета директоров по состоянию на 31 декабря 2024 года



Койшибаев Ерлан Хамардинович

Председатель Совета директоров

Год рождения: 1985

Гражданство: Республика Казахстан

Образование: окончил American University in Dubai по специальности Финансы и банковское дело, КазГЮУ по специальности Юриспруденция, Казахскую академию транспорта и коммуникаций по специальности Логистика, Российскую академию народного хозяйства и государственной службы при Президенте РФ, имеет степень МВА.

Трудовая деятельность:

в разные годы Ерлан Хамардинович работал на руководящих должностях в ТОО «Самрук-Казына Инвест», АО «Национальный центр развития транспортной логистики», в группе компаний АО «НК «КТЖ», АО «Казахстанский институт развития индустрии», также работал заместителем Акима Костанайской области по вопросам индустриализации, экспортного потенциала и инвестиций.

Акциями Компании, поставщиков и конкурентов Компании не владеет.



Нагаспаев Ерсайын Каиргазиевич

Член Совета директоров

Год рождения: 1980

Гражданство: Республика Казахстан

Образование: окончил Карагандинский Государственный университет им. Е.А. Букетова по специальности «Международные экономические отношения».

Трудовая деятельность:

в разные годы Ерсайын Каиргазиевич работал на руководящих позициях в РГП «Актауский международный торговый порт», Канцелярии Премьер-министра РК, АО «СПК «Астана», и ТОО «Новострой Астана».

Акциями Компании, поставщиков и конкурентов Компании не владеет.



Смолина Александра Александровна

Член Совета директоров

Год рождения: 1986

Гражданство: Республика Казахстан

Образование: окончила Казахский Гуманитарно-Юридический Университет, Российский Государственный Университет нефти и газа имени И.М.Губкина, Казахстанско-Британский Технический Университет.

Трудовая деятельность:

В разные годы Александра Александровна работала на руководящих должностях в Корпоративном Университете «Самрук-Қазына», АО «НК «КазМунайГаз», АО «Пассажирские перевозки».

Акциями Компании, поставщиков и конкурентов Компании не владеет.



Мухамедрахимова Айгерим Шахтыбаевна

Член Совета директоров

Членство в комитетах

ККВ

КСП

Год рождения: 1982

Гражданство: Республика Казахстан

Образование: окончила Таразский государственный Университет им. М.Х.Дулати и Гуманитарный Университет транспорта и права имени Д.А. Кунаева.

Трудовая деятельность:

Айгерим Шахтыбаевна начала свою трудовую деятельность в АО «НК «ҚТЖ» в 2005 году с позиции Главного специалиста в управлении маркетинга Департамента корпоративного развития. В разные годы работала начальником отдела, управления в Департаменте маркетинга и логистики АО «НК «ҚТЖ».

Акциями Компании, поставщиков и конкурентов Компании не владеет.



Аханзарипов Нурлан Заманбекович

**Член Совета директоров,
независимый директор**

Членство в комитетах:

ККВ

КСП

КВА

Год рождения: 1958

Гражданство: Республика Казахстан

Образование: окончил Казахский национальный университет имени К.И.Сатпаева и Казахстанский институт менеджмента, экономики и прогнозирования при Президенте РК, степень MBA.

Трудовая деятельность:

в разные годы Нурлан Заманбекович занимал руководящие должности в АО «НК «КазМунайГаз», АО «Интергаз Центральная Азия», Petroleum Development of Oman в Султанате Оман, АО «ДБ Альфа-Банк Казахстан».

Акциями Компании, поставщиков и конкурентов Компании не владеет.



Завгородняя Елена Вячеславовна

**Член Совета директоров,
независимый директор**

Членство в комитетах:

ККВ

КСП

КВА

Год рождения: 1969

Гражданство: Республика Казахстан

Образование: окончила Карагандинский Государственный Университет им. Букетова, Международный Университет GLOBAL COACHING Программа «Коучинг в бизнесе» 2016 Степень ACSTH, Казахская ассоциация независимых директоров Казахстана программы «Лидерство и Менеджмент», «Международные и Казахстанские практики корпоративного управления», «Эффективное корпоративное управление».

Трудовая деятельность:

в разные годы работала в АО «Национальный центр экспертизы и сертификации», АО «Корпорация «Цесна», АО «Аграрная Кредитная Корпорация», АО «КазАгроПродукт» Дочерние предприятия АО Национального Управляющего Холдинга «КазАгро», АО АВИАКОМПАНИЯ «АК СУНКАР».

Акциями Компании, поставщиков и конкурентов Компании не владеет.

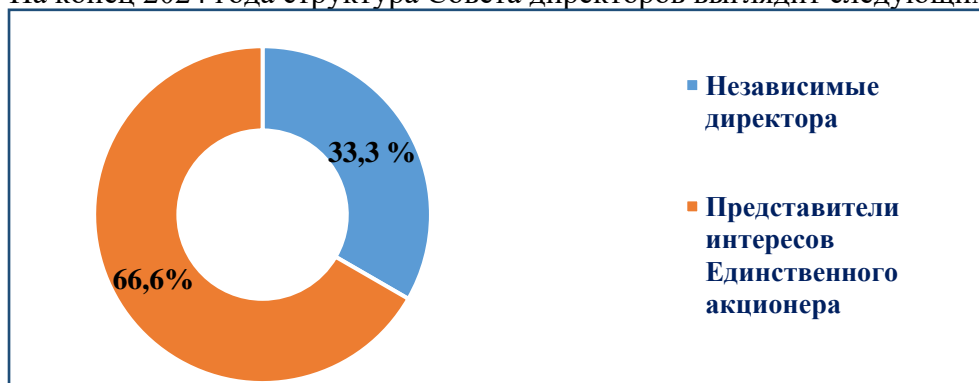
Примечание:

- | | | |
|-----|---|--|
| ККВ | - | Комитет по кадрам, вознаграждениям и социальным проектам |
| КСП | - | Комитет по стратегическому планированию; |
| КВА | - | Комитет по внутреннему аудиту; |
| | - | Председательство в Комитете. |

Общее количество членов Совета директоров – 6 (шесть), при этом 2 (два) члена Совета директоров из 6 (шести) являются независимыми.

В составе Совета директоров представлены 3 (три) женщины – Смолина Александра Александровна, Мухамедрахимова Айгерим Шахтыбаевна и Завгородняя Елена Вячеславовна.

На конец 2024 года структура Совета директоров выглядит следующим образом:



2. Деятельность Совета директоров

(GRI 2-18)

Заседания Совета директоров проводились в соответствии с планом его работы, утверждаемым в начале календарного года. При необходимости проводились внеочередные заседания Совета директоров.

В 2024 году Советом директоров было проведено 15 заседаний при этом согласно Плану работы Совета директоров на 2024 годы было запланировано 9 заседаний, все заседания Совета директоров в 2024 году проведенны в очной форме. На заседаниях Совета директоров, проведенных в 2024 году, было рассмотрено 104 вопроса по различным направлениям деятельности Общества.

2.1. Участие членов Совета директоров

Председатель Совета директоров

Председатель Совета директоров отвечает за руководство Советом директоров и его эффективную деятельность по всем аспектам сферы его ответственности, а также обеспечивает продуктивный диалог с Единственным акционером, исполнительным органом Общества.

Председатель Совета директоров совместно с Корпоративным секретарем обеспечивает своевременное получение директорами достоверной и качественной информации, подготавливает в установленном порядке повестку дня заседания, которая утверждается Советом директоров.

Независимые директора

Наши независимые директора привносят в деятельность Совета директоров свой обширный опыт в финансовых и операционных вопросах. Будучи специалистами в разных областях, директора помогают оценить деятельность Общества со стороны и обеспечивают объективность при принятии решений Советом директоров.

Корпоративный секретарь

Корпоративный секретарь играет ключевую роль в установлении открытого диалога между корпоративными органами управления Общества и обеспечении соответствия их деятельности требованиям законодательства Республики Казахстан и внутренних документов Общества.

Правление

Правление Общества отвечает за успешную реализацию целей и задач, утвержденных Советом директоров, Единственным акционером, и несет окончательную ответственность за ежедневную операционную деятельность Общества.

В Обществе поощряется свободный и открытый контакт между членами Совета директоров и руководством на всех уровнях. Членам Совета директоров предоставляется полный доступ к необходимой информации. С целью осуществления контроля за стратегическими инициативами Общества и принятия своевременных корректирующих мер, на каждом заседании комитетов члены Совета директоров получают отчеты и подробные

презентации от курирующих руководителей Общества. Совет директоров регулярно анализирует фактические показатели деятельности Общества в сопоставлении с ее долгосрочной стратегией.

Ниже представлены сведения об участии членов Совета директоров на заседаниях Совета директоров за отчетный период.

Информация по участию членов Совета директоров в заседаниях Совета Директоров Общества с 01.01.2024 года по 31.12.2024 год.

ФИО, должность члена Совета директоров	Дата избрания в состав Совета директоров	Отчетный период	Участие в заседаниях Совета директоров
Койшибаев Е.Х. Председатель Совета директоров, Представитель интересов Единственного акционера	с 04.06.2021 г. (членом Совета директоров) с 16.03.2022 г. (Председателем Совета директоров)	01.01.2024 г.- 31.12.2024 г.	14/15
Нагаспаев Е.К. Представитель интересов Единственного акционера	16.03.2022 г.	01.01.2024 г.- 31.12.2024 г.	10/15
Смолина А.А. Представитель интересов Единственного акционера	14.06.2022 г.	01.01.2024 г.- 31.12.2024 г.	14/15
Мухамедрахимова А.Ш. Представитель интересов Единственного акционера	27.04.2023 г.	01.01.2024 г.- 31.12.2024 г.	14/15
Завгородняя Е.В. независимый директор	25.04.2024 г.	25.04.2024 г.- 31.12.2024 г.	11/11
Нураханов С.Т. независимый директор	14.06.2022 г.	01.01.2024 г.- 25.04.2024 г.	2/4
Аханзарипов Н.З. независимый директор	24.07.2023 г.	01.01.2024 г.- 31.12.2024 г.	15/15

2.2. Вопросы, рассмотренные на заседаниях Совета директоров



В рамках реализации основных функций и задач в 2024 году Совет директоров:

– в соответствии с законодательными актами Республики Казахстан принимал решения о заключении крупных сделок и сделок, в совершении которых у Общества имеется заинтересованность, предварительно утверждал годовую финансовую отчетность Общества;

- рассматривал вопросы, связанные с утверждением карт ключевых показателей деятельности для членов Правления Общества с целевыми значениями на 2024 год;
- рассматривал отчеты по Комплексному плану по совершенствованию корпоративного управления АО «KTZ Express» на 2024 год;
- рассматривал вопросы кадрового администрирования, в дочерних и зависимых организациях Общества;
- утвердил Отчет Общества о соблюдении принципов Кодекса корпоративного управления за 2024 год;
- утверждал Отчеты по рискам Общества;
- рассматривал отчеты об исполнении бюджета Общества;
- принимал решения об участии Общества в создании совместного предприятия с Shanghai (Hongkong) Investment and Development Company Limited и АО «НК «Актауский международный морской торговый порт»;
- принимал решения об участии Обществу в создании совместного предприятия с «International Maritime Investments Ltd.» в соответствии с правом Международного финансового центра «Астана»;
- принимал решения об участии Общества в создании совместного предприятия с АО «Славтранс-Сервис» и Xian Free Trade Port Construction and Operation Co.,Ltd на территории Российской Федерации.

2.3. Привлечение независимых директоров

При отборе независимых директоров Единственный акционер и Общество руководствуются требованиями Кодекса корпоративного управления и Устава Общества, а также национального законодательства и локальных актов Единственного акционера, которые определяют процедуру поиска и подбора кандидатов на конкурсной основе на должность независимых директоров.

В соответствии с положениями Устава Общества решение о назначении независимых директоров принимает Единственный акционер.

Независимые директора Завгородняя Е.В. и Аханзарипов Н.З. соответствуют критериям независимости, определенным законодательством Республики Казахстан. Тем самым, не существует каких-либо отношений или обстоятельств, которые оказывают или могут оказать значительное влияние на решения, принимаемые указанными независимыми директорами.

3. Деятельность комитетов Совета директоров

В целях создания площадки для активного обсуждения и детального анализа вопросов при Совете директоров функционирует 3 (три) консультативно-совещательных органа:

- Комитет по кадрам, вознаграждениям и социальным вопросам;
- Комитет по стратегическому планированию
- Комитет по внутреннему аудиту

Таким образом, основной задачей комитетов является предварительное всестороннее изучение вопросов, отнесенных к их компетенции, и подготовка рекомендаций для принятия Советом директоров обоснованных и взвешенных решений.

Комитеты состоят из числа членов Совета директоров, обладающих необходимыми профессиональными знаниями, компетенциями и навыками для работы в комитете. Деятельность комитетов Совета директоров регламентирована соответствующими положениями о них.

Комитет по кадрам, вознаграждениям и социальным вопросам рассматривает вопросы в области кадровой политики, назначений, оценки деятельности, вознаграждений и корпоративной социальной ответственности.

В свою очередь Комитет по внутреннему аудиту занимается установлением эффективной системы контроля за финансово-хозяйственной деятельностью Общества (в том числе, за полнотой и достоверностью финансовой отчетности) а также контролем за надежностью и эффективностью систем управления рисками.

Наиболее значимые вопросы стратегического развития, и вопросы, связанные с финансовой устойчивостью и вопросы в области инвестиционной стратегии и управления активами рассматривает Комитет по стратегическому планированию.

Ниже представлена информация о деятельности Комитетов Общества.

Наименование Комитета	Состав комитета	Основные вопросы, рассмотренные в отчетный период
КОМИТЕТ по стратегическому планированию	Аханзарипов Н.З. (Председатель) Завгородняя Е.В. Мухамедрахимова А.Ш.	<p>О предоставлении рекомендаций Совету директоров по вопросам заключения крупных сделок и увеличения обязательств на величину, составляющую 10 и более процентов его собственного капитала;</p> <p>О предоставлении рекомендаций Совету директоров по вопросам создания и деятельности дочерних компаний Общества</p> <p>О предоставлении рекомендаций Совету директоров по вопросу утверждения Плана развития Общества на 2025–2029 годы и Бюджета Общества на 2025 год.</p>
КОМИТЕТ по кадрам, вознаграждениям и социальным вопросам	Аханзарипов Н.З. (Председатель) Завгородняя Е.В. Мухамедрахимова А.Ш.	<p>Об одобрении изменения составов органов управления в дочерних компаниях Общества;</p> <p>Об утверждении ключевых показателей деятельности для членов Правления Общества с целевыми значениями на 2024 год;</p> <p>О предоставлении рекомендаций Совету директоров по вопросу утверждения ведомости оценки руководящих должностей Общества;</p>
Комитет по внутреннему аудиту	Завгородняя Е.В. (Председатель) Аханзарипов Н.З.	<p>О принятии к сведению ежеквартальных Отчетов по исполнению Плана развития и Бюджета Общества</p> <p>О предоставлении рекомендаций Совету директоров по вопросу утверждения ежеквартальных отчетов по Рискам Общества</p> <p>О предоставлении рекомендаций Совету директоров по вопросу предварительного утверждения годовой финансовой отчетности Общества и утверждению годовой финансовой отчетности дочерних компаний.</p>

4. Деятельность Корпоративного секретаря

В соответствии с Положением о Корпоративном секретаре должность Корпоративного секретаря вводится в целях обеспечения соблюдения органами и должностными лицами Общества правил и процедур корпоративного управления, гарантирующих реализацию прав и интересов Единственного акционера Общества.

Корпоративный секретарь подотчетен в своей деятельности Совету директоров Общества и независим от исполнительного органа Общества.

За отчетный период Корпоративный секретарь обеспечивал реализацию широкого круга задач и функций, предусмотренных внутренними документами Общества, включая задачи по обеспечению эффективной деятельности Совета директоров, а также четкого и

эффективного взаимодействия между Советом директоров, Единственным акционером и руководством Общества.

Так, в рамках реализации основных функций и задач в 2024 году Корпоративный секретарь:

- подготовил проект Программы введения в должность вновь избранных членов Совета директоров и Корпоративного секретаря;
- систематически велась координация исполнения Плана по совершенствованию корпоративного управления Общества;
- подготовил Отчет о соблюдении принципов и положений Кодекса корпоративного управления Общества за 2024 год.

5. Деятельность Правления

(GRI 2-11, GRI 2-12, GRI 2-14)

Правление Общества отвечает за успешную реализацию целей и задач, утвержденных Советом директоров, Единственным акционером, и несет окончательную за ежедневную операционную деятельность Общества.

Коллегиальный исполнительный орган Общества, к компетенции которого относится решение всех вопросов деятельности Общества, не отнесенных Законом «Об акционерных обществах», иными законодательными актами Республики Казахстан и Уставом к компетенции других органов и должностных лиц Общества.

Деятельность Правления строится на основе принципа максимального соблюдения интересов Единственного акционера и Совета директоров.

– Решением Совета директоров Общества от 28 августа 2023 года избрано Правление Общества в следующем составе: Нурпеисова Айгуль Курмантаевна; Тапалов Кайрат Калмуханович; Қапар Айбек Ибрагимұлы; Утяпов Кайрат Шинтасович; Омаров Алтай Ахметович. Определен срок полномочий Правления до 14 июня 2026 года.

– Решением Совета директоров Общества от 15 июня 2023 года назначен (избран) на должность Генерального директора (Председателя Правления) Общества Успаев Бахыт Асанович.

– Решением Совета директоров Общества от 20 ноября 2023 года избран членом Правления Общества Кожаметов Дамир Маратович на срок до истечения срока полномочий Правления Общества в целом.

– Решением Правления АО «НК «КТЖ» от 20 ноября 2023 года одобрено: 1) досрочное прекращение полномочий Генерального директора (Председателя Правления) Общества Успаева Бахыта Асановича с 13 ноября 2023 года; 2) назначение исполняющим обязанности Генерального директора (Председателя Правления) Общества Кожаметова Дамира Маратовича до назначения в установленном порядке Генерального директора (Председателя Правления) Общества. Возложено исполнение обязанностей Генерального директора (Председателя Правления) Общества на Управляющего директора - директора Департамента по IT и трансформации бизнеса Общества Кожаметова Дамира Маратовича до назначения в установленном порядке Генерального директора (Председателя Правления) Общества.

– Решением Совета директоров АО «НК «КТЖ» от 25 апреля 2024 года (протокол № 4) назначен Генеральным директором (Председателем Правления) Общества Кожаметов Дамир Маратович и определен срок его полномочий 3 (три) года с испытательным сроком 6 (шесть) месяцев.

– Решением Совета директоров Общества от 18 июня 2024 года (Протокол № 7).

Досрочно прекращены полномочия членов Правления Общества Тапалова К.К. с 31 января 2024 года, Утяпова К.Ш.

Избраны члены Правления Общества на срок до истечения срока полномочий Правления Общества в целом следующих лиц:

Мухамедиева Асем Бериковна;
Оразов Улугбек Анарметовича;
Жаксыбек Куаныш Махсатұлы.

По состоянию на 31 декабря 2024 года Правление Общества состояло из 7 человек:

Кожаметов Д. М. – Генеральный директор (Председатель Правления);

Оразов У. А. – Заместитель Генерального директора по коммерции;

Жаксыбек Қ. М. – Заместитель Генерального директора по операционному обеспечению;

Қапар А. И. – Заместитель Генерального директора по логистике;

Нурпеисова А. К. – Заместитель Генерального директора по финансам;

Мухамедиева А. Б. – Управляющий директор по новым проектам и маркетингу;

Омаров А. А. – Управляющий директор по правовым вопросам;

В 2024 году (по состоянию на 31 декабря 2024 года) проведено 54 заседаний Правления Общества, рассмотрено 314 вопроса, в том числе:

вопросы, передаваемые на рассмотрение Совета директоров - 83,

- утверждение правил - 4,
- заключение заинтересованных сделок - 52,
- утверждение штатных расписаний - 14,
- закупки - 0,
- прочие вопросы - 161.

Ключевыми являлись вопросы, выносимые на заседание Совета директоров Общества, в частности:

- выносимые на заседание Совета директоров;
- вопросы инвестиционных проектов Общества;
- заключение сделок по заинтересованности;
- утверждения бюджета и утверждения корпоративного управления;
- вопросы дочерних организаций;
- внутренние производственные вопросы Общества.

Все решения Единственного акционера, Совета директоров Правлением исполнены.

Комитеты Правления

При Правлении Общества функционирует Кредитный комитет.

Секретарь Правления

Секретарь Правления осуществляет организационное обеспечение работы Правления, рассмотрение представленных предложений, составление проекта плана и представление его на утверждение Правлению, проверку поступивших материалов на соответствие требованиям, установленным Положением о Правлении.

Вознаграждение членов Правления Общества

(GRI 2-19, GRI 2-20)

Выплата вознаграждения членам Правления Общества по итогам работы за год осуществляется в соответствии с Правилами оплаты труда и премирования руководящих работников и работников, условия оплаты труда и премирования которых определяются Советом директоров акционерного общества «KTZ Express».

Информация по соблюдению принципов и положений Кодекса корпоративного управления Общества за 2024 год

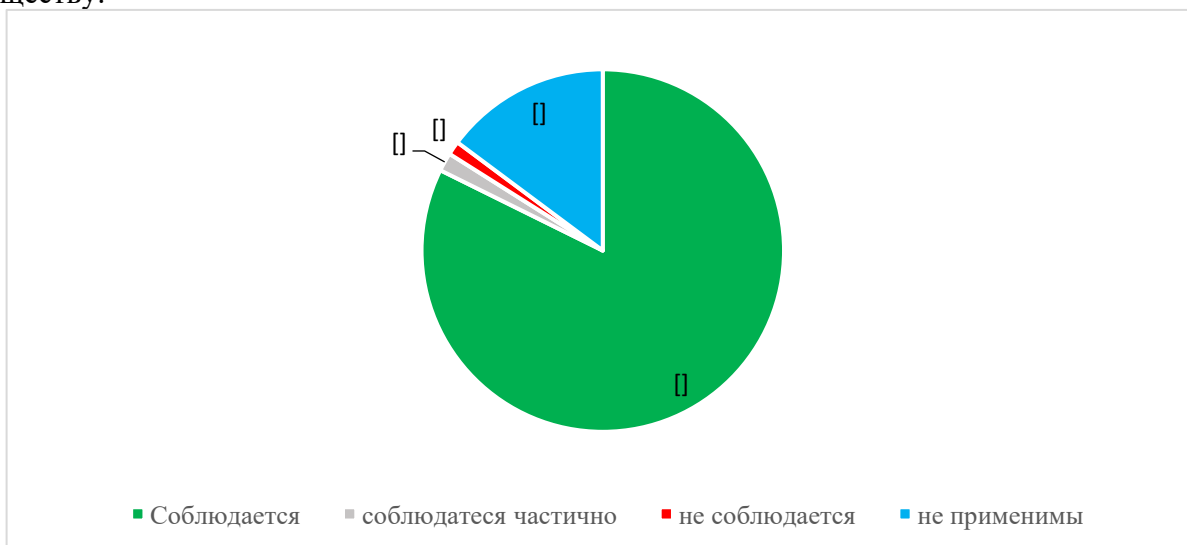
В соответствии с положением Кодекса, Корпоративным секретарем Общества, подготовлен отчет о соблюдении/несоблюдении его принципов и положений.

Формат данного отчета имеет ту же структуру и уровень детализации, что и Кодекс. Так как, первые две главы Кодекса имеют специфический характер и описывают особенности управления Фондом, взаимодействия между Фондом и Правительством РК, то они не нашли своего отражения в данном отчете, поскольку не применимы к Обществу. В связи с этим отчет составлен по пяти основополагающим принципам, такие как:

- Права акционеров и справедливое отношение к акционерам;
- Эффективность Совета директоров,
- Устойчивое развитие;
- Управление рисками, внутренний контроль и аудит;
- Прозрачность.

Содержание и структура отчета представлена таким образом, чтобы обеспечить заинтересованных пользователей максимально достоверной, полной и понятной информацией о соблюдении принципов и положений Кодекса корпоративного управления Общества за 2024 год.

Согласно результатам проведенного анализа на практике Общества соблюдаются 82,30% положений ККУ, еще 1,65% положений ККУ соблюдаются частично (с пояснением причин) и 1,23% положений не соблюдаются и/или не соблюдались в 2024 году по определенным причинам (пояснения указаны), 14,81% положений ККУ не применимы к Обществу.



Статус	Оценка Общества, %	Количество
Соблюдается	82.3%	200
Частично соблюдается	1.65%	4
Не соблюдается	1.23%	3
Не применимы	14.81%	36
Общее количество рассмотренных положений Кодекса		243

УПРАВЛЕНИЕ РИСКАМИ

В АО «КТЗ Express» функционирует система управления рисками (далее - СУР), интегрированная с системой внутреннего контроля (далее - СВК). Это обеспечивает целостный и системный подход к оценке и минимизации рисков, а также укрепляет устойчивость и прозрачность бизнес-процессов Общества.

Основные принципы, процессы и механизмы функционирования СУР и СВК закреплены в корпоративных политиках, утверждённых Советом директоров. Общество придерживается следующих ключевых задач в области риск-менеджмента:

- формирование развитой риск-культуры и интеграция риск-ориентированного подхода во все уровни управления;
- снижение волатильности результатов деятельности за счет своевременного выявления, оценки и сокращения потенциальных угроз до приемлемого уровня.

В рамках СУР ежегодно проводится идентификация и оценка рисков, формируются Реестр рисков, Карта рисков и План мероприятий по их минимизации. Риски ранжируются по уровню воздействия и вероятности наступления, что позволяет определять приоритеты и эффективно распределять ресурсы.

В течение года Общество реализовала ряд мероприятий, направленных на снижение ключевых рисков и повышение эффективности внутреннего контроля. В результате часть рисков была переведена из более высокой в умеренную зону благодаря принятым мерам, отдельные риски исключены из реестра вследствие устранения причин их возникновения, оптимизирована долговая нагрузка, в том числе за счет реструктуризации обязательств, усилена информационная безопасность и контроль транзитных перевозок, что позволило снизить вероятность инцидентов и необоснованных потерь, повышена прозрачность договорной работы путем цифровизации процессов.

В 2024 году обновлены ключевые внутренние документы по риск-менеджменту и непрерывности деятельности, разработаны матрицы рисков и контролей по основным бизнес-процессам. Работа проводится в тесном взаимодействии с профильными подразделениями АО «НК «КТЖ».

Кроме того, риск-подразделение Общества системно участвует в рассмотрении проектов, выносимых на коллегиальные органы управления, обеспечивает анализ возможных санкционных ограничений и даёт экспертные заключения в рамках своей компетенции.

Общество последовательно развивает и совершенствует СУР и СВК, обеспечивая надежность процессов, повышение операционной эффективности и устойчивость в условиях изменяющейся внешней среды.

УСТОЙЧИВОЕ РАЗВИТИЕ

(GRI 2-15, GRI 2-23, GRI 2-24, GRI 2-26)

Одним из основополагающих принципов корпоративного развития, согласно Кодексу Корпоративного управления юридических лиц, сто процентов голосующих акций которых принадлежит АО «НК «КТЖ», утвержденного решением Правления АО «НК «КТЖ» от «13» октября 2015 года, протокол №02/28, является устойчивое развитие.

Общество стремится к росту долгосрочной стоимости, обеспечивая при этом свое устойчивое развитие, а также соблюдение баланса интересов заинтересованных сторон. Основными принципами деятельности в области устойчивого развития являются открытость и прозрачность, подотчетность и этичное поведение, уважение интересов заинтересованных сторон, соблюдение законности и прав человека, неприятие коррупции и конфликтов интересов, а также демонстрация личного примера.

Устойчивое развитие в Обществе состоит из трех составляющих: экономической, экологической и социальной.

Взаимодействие с заинтересованными лицами определяется локальными актами Общества.

Основной формой взаимодействия Общества с заинтересованными сторонами является участие представителей Общества в их деятельности в установленном порядке.

В рамках Корпоративной идеологии и философии бизнеса Общество приняло на себя ряд обязательств перед заинтересованными сторонами:

▪ Перед Единственным акционером:

– защищать имущество Единственного акционера, принимать меры, направленные на максимизацию стоимости акционерного капитала и обеспечение конкурентоспособной нормы прибыли для данной отрасли.

▪ Перед клиентами:

– завоевывать и сохранять доверие клиентов, предлагать услуги, отличающиеся выгодной ценой, безопасностью, качеством и сервисным обслуживанием на основе постоянного улучшения бизнес-процессов и системы управления.

▪ Перед сотрудниками:

– уважать права сотрудников, предоставлять им достойные и безопасные условия труда и социальные выплаты с учетом специфики предприятия;

– содействовать профессиональному развитию наших сотрудников, способствовать реализации их потенциала и проявлению творческой инициативы;

– предотвращать травмы и ухудшение состояния здоровья сотрудников, а также других заинтересованных сторон, которые могут подвергаться опасностям, связанным с осуществляемой Обществом деятельностью.

▪ Перед деловыми партнерами:

– стремиться к взаимовыгодному сотрудничеству с подрядчиками, поставщиками, партнерами и способствовать применению общих принципов деятельности Общества или аналогичных им принципов в сотрудничестве.

▪ Перед обществом:

– осуществлять деятельность с учетом принципов корпоративной социальной ответственности;

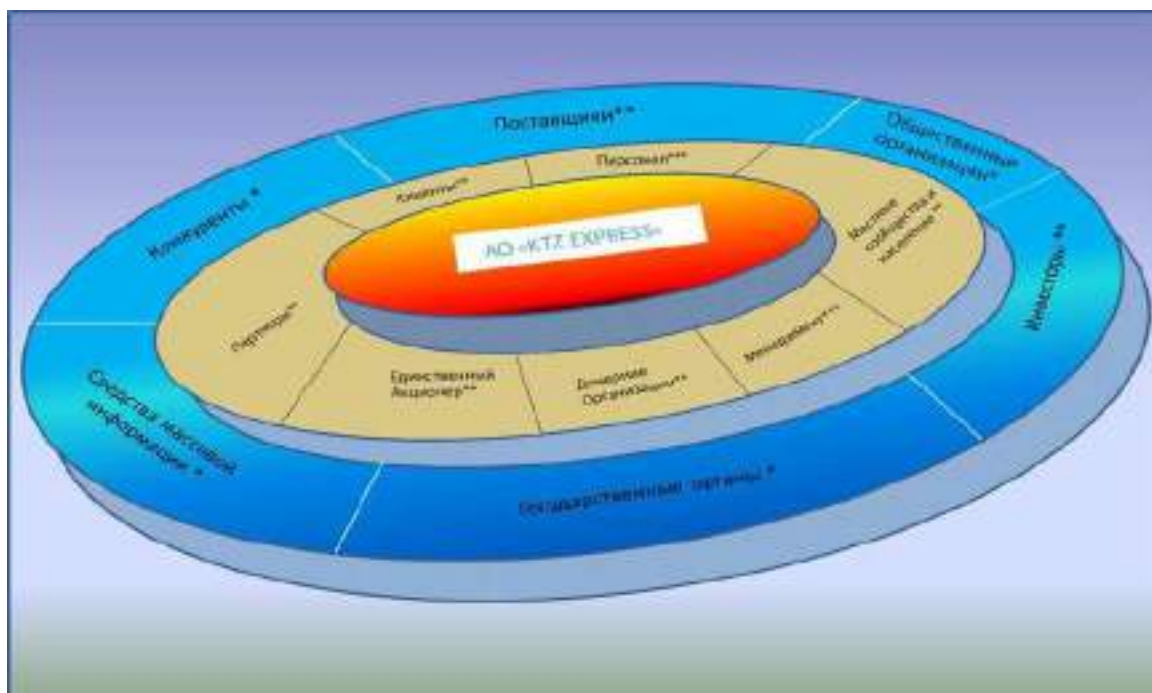
– соблюдать действующие нормативные правовые акты Республики Казахстан;

– поддерживать права человека; выполнять требования по охране окружающей среды и предотвращать загрязнение окружающей среды.

- Третий уровень – субъекты, оказывающие косвенное, но значимое влияние: государственные органы, инвесторы, поставщики, конкуренты и средства массовой информации.

Такой подход обеспечивает целостное понимание внешней и внутренней среды Общества и служит основой для формирования долгосрочной стратегии взаимодействия с каждой группой заинтересованных сторон.

Карта стейкхолдеров



Выявление стейкхолдеров и работа с ними является одним из инструментов, который позволяет повышать деловую репутацию бизнеса, капитализацию Общества, установить эффективные и сбалансированные отношения со всеми заинтересованными лицами.

Общество различает две группы стейкхолдеров: 1) ближний круг (область ближнего влияния), которые имеют прямое и легитимное влияние на бизнес; 2) дальний круг (область опосредствованного влияния), которые имеют опосредствованное влияние на бизнес.

Ближний круг:

- 1) Единственный участник;
- 2) Дочерние организации;
- 3) Менеджмент;
- 4) Персонал;
- 5) Местные сообщества, население;
- 6) Партнеры;
- 7) Клиенты.

Дальний круг:

- 8) Государственные органы;
- 9) Конкуренты;
- 10) Инвесторы;
- 11) Финансовые институты;
- 12) Поставщики;
- 13) Общественные организации;
- 14) Средства массовой информации.

Карта взаимодействия со стейкхолдерами

стейкхолдеры	сфера влияния на интересы Общества					
	Стратегическое развитие	Операционная деятельность	Нормативное регулирование	Качество управления проектами	Операционные результаты	Репутация
Ближний круг						
Единственный участник	*					
Дочерние организации	*	*	*	*	*	*
Менеджмент	*	*			*	*
Персонал						
Партнеры				*		
Клиенты				*		
Местные сообщества, население	*	*				*
Дальний круг						
Госорганы (правительство, Парламент, местные органы власти)	*				*	*
Конкуренты	*	*	*	*	*	*
Инвесторы	*				*	*
Финансовые институты		*			*	*
Поставщики					*	
Общественные организации						
Средства массовой информации						*

	Высокая степень влияния
	Невысокая степень влияния
*	Высокая степень заинтересованности

Стратегическое развитие	Определение долгосрочных приоритетов, стратегических направлений развития Общества через принятие государственных и отраслевых программ развития, разработку и утверждение стратегических документов Общества
Операционная деятельность	Постоянная ежедневная деятельность по управлению регулярными, стандартными процессами в Обществе
Нормативное регулирование	Принятие нормативных актов, прямо или косвенно затрагивающих те или иные стороны деятельности Общества
Качество управления проектами	Степень компетентности и эффективности персонала и менеджмента Общества в оказании услуг по управлению проектами
Операционные результаты	Количественные показатели эффективности операционной деятельности КТЖ
Репутация	Сложившееся общественное мнение о качествах, достоинствах и недостатках

Карта стейкхолдеров позволяет наиболее адекватно проводить идентификацию заинтересованных сторон.

Карта стейкхолдеров – изображение для уточнения положения заинтересованных сторон Общества или графическое представление групп заинтересованных сторон.

Структура карты стейкхолдеров разбита на 3 плоскости:

- на 1-ой плоскости расположено Общество;
- далее, в зависимости от возможностей влияния стейкхолдеров на деятельность Общества, расположены: на 2-ой плоскости – Единственный акционер, Дочерние организации, Менеджмент, Местные сообщества и население, Персонал, Клиенты, Партнеры;

– на 3-ей плоскости находятся Государственные органы, Инвесторы, Поставщики, Конкуренты, Средства массовой информации, общественные организации.

Стейкхолдеры, расположенные на 2-ой плоскости имеют прямое влияние на деятельность Общества, на 3-ей плоскости указаны стейкхолдеры, имеющие опосредованное влияние на деятельность Общества.

На карте стейкхолдеров выделяются три концентрические области влияния Общества на того или иного стейкхолдера:

1) Область полномочий/ответственности. В данной области определены заинтересованные лица, находящиеся в прямом подчинении Общества (***).

2) Область прямого влияния. В этой области находятся заинтересованные лица, на которых Общество оказывает прямое влияние (**).

3) Область опосредованного влияния. В эту область входят стейкхолдеры, на которых Общество оказывает опосредованное влияние (*).

Этика и добросовестность

(GRI 2-16, GRI 2-23, GRI 2-25 GRI 205-2)

В целях формирования и поддержания этических стандартов и норм, Общество руководствуется Кодексом этики и поведения АО «НК «КТЖ» и его дочерних организаций, утвержденным решением СД АО «НК «КТЖ» 20 сентября 2019 года (протокол № 14).

Основополагающими корпоративными ценностями, на основе которых формируется деятельность Общества, являются: честность, порядочность, уважение к людям, взаимовыручка и доверие.

Общество проводит активные мероприятия, направленные на минимизацию рисков мошенничества и коррупции, в целях устранения барьеров на пути устойчивого развития Общества. Так, Общество поддерживает Политику Единственного Акционера по противодействию коррупции, Политику конфиденциальной информации и другие нормативные акты в данной области. Данные локальные акты призваны формировать в Обществе атмосферу нулевой терпимости к любым проявлениям, приверженность высоким стандартам поведения со стороны ее работников и должностных лиц.

Кадровая и социальная политика

(GRI 2-7, GRI 2-13)

По состоянию на 31 декабря 2024 года списочная численность по Обществу составляет 1 021 чел.

№	Наименование филиала Общества/дочерней организации	Списочная численность	Молодые специалисты до 30 лет
1	Центральный аппарат Общества	221	54
2	ТОО «KTZ Express Shipping»	7	1
3	ООО «KTZ Express Hong Kong»	12	4
4	ООО «Xinjiang KTZ International Logistics Co., LTD»	22	10
5	ТОО «KTZE-Khorgos Gateway»	359	94
6	Филиал АО «KTZ Express» - «KTZE Северный»	45	10
7	Филиал АО «KTZ Express» - «KTZE Южный»	127	38
8	Филиал АО «KTZ Express» - «KTZE Западный»	42	11
9	Филиал АО «KTZ Express» - «KTZE Commerce»	185	90

10	Филиал АО «KTZ Express» - «КТЖ Экспресс» (Казахстан) г.Москва	1	1
ВСЕГО		1 021	313

Оценка деятельности целей (задач) работников Общества

(GRI 404-3)

По итогам первого полугодия 2024 года в оценке участвовали 535 работников, средняя результативность по целям и задачам составила 93%.

По итогам второго полугодия 2024 года в оценке участвовали 516 работников, средняя результативность по целям и задачам составила 98%.

Обучение и развитие персонала

(GRI 2-17, GRI 404-2)

Обучение и развитие персонала проводилось в соответствии утвержденным Календарным планом развития и обучения кадров Общества на 2024 год.

Предоставление равных возможностей и поддержка профессионального развития каждого работника осуществляется посредством регулярного прохождения курсов, тренингов, программ обучения и повышения квалификации, направленных на приобретение и развитие необходимых знаний и навыков, способствующих более эффективному выполнению поставленных задач и достижению стратегических целей Общества.

Общество ежегодно планирует затраты на обучение персонала. Так, в 2024 году расходы на обучение составили 33 325 тыс. тенге без НДС, а количество работников, прошедших обучение – 1 111 человек, включая сотрудников центрального аппарата, филиалов и дочерних организаций Общества.

Работники из числа административно-управленческого и производственного персонала прошли обязательное, корпоративное обучение по сертифицированным программам. Обучение проводилось за счет внешних провайдеров в онлайн- и офлайн-форматах, в том числе:

- обучение по международным программам в области охраны труда и техники безопасности (IOSH, NEBOSH) для руководителей и лиц, ответственных за обеспечение безопасности и охраны труда;
- корпоративное обучение для работников производственного персонала блока продаж и логистики по:
 - 1) программе Лидерство: мышление, подходы и инструменты (приобретение навыков продаж, ведение переговоров и управления эмоциями);
 - 2) Информационной безопасности;
 - 3) Эффективное наставничество: инструменты и коммуникации; Эффективная коммуникация: Личная и командная эффективность;
- работники из числа членов Совета директоров, Правления Общества, а также руководителей региональных уровней и дочерних организаций прошли корпоративный тренинг по теме «ESG: соблюдение новых международных требований. Корпоративное управление, риски и комплаенс».
- языковые курсы: государственный, английский и китайский.

Социальная поддержка работников и пенсионеров Общества

(GRI 2-30)

В рамках социальной поддержки работников и пенсионеров Общества, в соответствии с Коллективным договором на 2024-2026 годы, в 2024 году Обществом реализовывались меры по оказанию материальной помощи и организации мероприятий социального характера. Согласно поданным заявлениям, оказывалась материальная помощь на события: юбилейные

даты, рождение ребенка, создание семьи, лечение, погребение, поддержка многодетных работников и матерей-одиночек, на 8-марта, возмещение расходов за проезд железнодорожным транспортом.

Для пенсионеров Общества организовывались поздравления и вручение памятных сувениров к государственным и профессиональным праздникам, проводились встречи и мероприятия, направленные на сохранение преемственности и укрепление корпоративных традиций.

Оказана материальная помощь 2 018 работникам и 262 пенсионерам Общества, на общую сумму 274 689 тыс. тенге.

Санаторно-курортное оздоровление работников и пенсионеров

В 2024 году работники и пенсионеры Общества были обеспечены санаторно-курортным оздоровлением, а также получили материальную помощь на оздоровление на общую сумму 28 923 тыс. тенге. Всего охвачено 107 человек.

Закуп в лечебные оздоровительные центры сложился следующим образом:

Наименование	Количество	Сумма, в тенге
АО «ЛОК «Коктем»- г. Алматы	32	10 312 960
Санаторий Vorjomi Palace 4*	38	14 550 200
МОЦ «Жаркент - Арасан»	30	9 000 000

Детский лагерь

В 2024 году для детей работников Общества в возрасте от 7 до 15 лет включительно был осуществлён закуп 97 путёвок в летние оздоровительные центры, расположенные в Алматинской и Акмолинской областях, на общую сумму 24 823,5 тыс. тенге. За счёт средств Общества также были организованы перевозка и сопровождение детей до мест отдыха и обратно.

Организация спортивно-массовых мероприятий

В целях повышения вовлеченности и ведения здорового образа жизни работники Общества принимают активное участие во всех проводимых в Обществе, АО «НК «КТЖ» и АО «Самрук-Қазына» спартакиадах, играх и соревнованиях.

С целью пропаганды здорового образа жизни, укрепления взаимопонимания и доверия в коллективе, а также формирования дружеских и партнерских связей между сотрудниками, Обществом совместно с ОО «Казахстанский отраслевой профессиональный союз работников железнодорожного, автомобильного, воздушного и водного транспорта» (далее – Профсоюз) организованы и проведены спортивные мероприятия, приуроченные к профессиональным и государственным праздникам.

В течение отчетного периода был реализован комплекс мероприятий, направленных на повышение уровня социального участия и вовлеченности работников Общества. В их числе – организация корпоративного отдыха и тимбилдинга, проведение семейных спортивных игр, интеллектуальных игр (QUIZ), молодежных форумов и встреч.

Кроме того, совместно с Профсоюзом для детей работников Общества проводились различные развлекательные и культурные мероприятия приуроченные ко Дню защиты детей, Новому году, способствующие укреплению семейных ценностей и формированию позитивного корпоративного имиджа. Также произведен закуп Новогодних подарков для детей работников Общества.

АНАЛИЗ ПО БЕЗОПАСНОСТИ И ОХРАНЕ ТРУДА ОБЩЕСТВА ЗА 2024 ГОД

(GRI 302-1, GRI 303-5, GRI 306-1, GRI 306-2)

За 12 месяцев 2024 года в филиалах и дочерних организациях Общества случаев производственного травматизма и травматических случаев не допущено.

В комплексном плане на 2024 год запланировано 14 мероприятий на общую сумму 37 899 тыс. тенге.

Освоение денежных средств Комплексного плана по улучшению условий и безопасности труда за 12 месяцев 2024 года по плану составляло 30 899 тыс. тенге, факт составил 30 899 тыс. тенге, в количественном выражении было запланировано 14 мероприятий, по факту 14 мероприятий было выполнено:

1) Оборудование системы оповещения, ремонт и содержание служебных проходов, изготовление и установка знаков безопасности труда, нанесение предупреждающей окраски на оборудование, сооружения, расположенные в зоне железнодорожных путей и т.д. (для снижения риска опасности ДТП и травмирования пешеходов);

2) Паспортизация защитного заземления, замер сопротивления контуров заземления, замер сопротивления изоляции проводов, проверка металlosвязи, проведение энергоэкспертизы о техническом состоянии основного и вспомогательного оборудования (для снижения риска опасностей поражения электрическим током, возгорание и пожар);

3) Испытание средств индивидуальной защиты (для снижения риска опасности поражения электрическим током);

4) Снижение количества аварийных случаев и выхода из строя автотранспортной техники и оборудования путем обновления деталей опасных механизмов и технического обслуживания (для снижения риска опасности падения груза и обрыва каната или неисправности грузоподъемного спредера);

5) Приобретение средств малой механизации и инструментов (ручная электрическая шлифовальная машина, шуруповерт, электрическая дрель, пила циркулярная (пчелка), держатель электродов, стремянка, топор, домкрат, лом, резак пропановый, набор инструментов слесарный, краскопульт пневматический, набор электрика). Для снижения риска опасности поражения электрическим током и падения;

6) Проведение ремонта душевых помещений для соответствия санитарным правилам (замена кафеля, смесителей, ремонт шкафов и стен). Для снижения риска опасности ухудшения здоровья работника.

7) Техническое обслуживание и содержание в надлежащем состоянии кондиционеров (для снижения риска опасности ухудшения здоровья работника);

8) Обучение работников на курсах повышения квалификации по вопросам безопасности и охраны труда;

9) Обучение по безопасности и охране труда без отрыва от производства;

10) Обучение работников на курсах повышения квалификации по вопросам электробезопасности;

11) Обучение по электробезопасности электротехнического персонала без отрыва от производства;

12) Обучение по международному курсу «NEBOSH»;

13) Подготовка и производства видеороликов по охране труда для обучения работников и повышения безопасности на рабочем месте;

14) Приобретение робота тренажера для обучения навыкам сердечно-легочной реанимации (оказание первой помощи).

Все вышеуказанные курсы обучения направлены для снижения рисков и опасностей при грузоподъемных, сварочных работах, работах на высоте, с электричеством.

Всем работникам занятых на работах с вредными условиями труда выдается лечебно-профилактическое питание в виде киселя (токсिनывыводящий кисель).

Все работники Общества обеспечены спецодеждой, спецобувью и средствами индивидуальной защиты на 100%.

Результаты проверок уполномоченных и надзорных органов

За 2024 год по Обществу проверок уполномоченных и надзорных органов не имелось.

Анализ экологической безопасности за 2024 год по Обществу

1. Выполнение плана мероприятий по природоохранной деятельности

За 12 месяцев 2024 года в Обществе запланировано 13 мероприятий, из них выполнено 13 мероприятий.

В денежном выражении запланировано **13 583 тыс. тенге**, расход составил **13 235 тыс. тенге**, (в процентном выражении **97%**).

Перечень исполненных мероприятий:

- 1) Использование технической воды из резервуаров накопителей дождевых и сточных вод;
- 2) Вывоз и захоронение твердо бытовых отходов;
- 3) Утилизация люминесцентных ламп;
- 4) Вывоз производственных отходов;
- 5) Вывоз производственных отходов (утилизация отработанных масел);
- 6) Вывоз производственных отходов (утилизация промасленной ветоши);
- 7) Вывоз производственных отходов (утилизация замазученного грунта);
- 8) Вывоз производственных отходов (утилизация отработанных автомобильных шин);
- 9) Вывоз производственных отходов (утилизация отработанных воздушных фильтров);
- 10) Посадка деревьев и кустарников для поглощения звуковых волн (снижения уровня шума);
- 11) Разработка и корректировка проектов нормативов ПДВ;
- 12) Разработка и корректировка проектов нормативов ПДС;
- 13) Обучение работников, ответственных за охрану окружающей среды.

2. Состояние охраны окружающей среды

Имеется система накопления дождевой воды в резервуаре для поливных работ. За 2024 год накоплено 120м³ дождевой воды согласно плану.

2.1. Выбросы загрязняющих веществ

Объем выбросов загрязняющих веществ в атмосферу за 12 месяцев 2024 года составили **10,4 тонн**, при разрешенном лимите **50,6 тонн**.

Выбросы в атмосферу за истекший период 12 месяцев 2023 года составили – **8,1 тонн**, что показывает увеличение выбросов в атмосферу на – **2,3 тонн**.

Повышение уровня выбросов в атмосферу в 2024 году произошло вследствие увеличения объемов лакокрасочных и сварочных работ на участке по ремонту контейнеров (г. Туркестан, филиал АО «KTZ Express» – «KTZE Южный») по сравнению с аналогичным периодом 2023 года.

За 12 месяцев 2023 года было израсходовано: уайт-спирит – 154,1 литров, электрод сварочный МР-3 д-3мм – 115 кг., электрод сварочный МР-3 д-4мм – 201 кг., эмаль белая – 959 кг., эмаль ПФ - 115 (синий) – 2661 кг.

За 12 месяцев 2024 года было израсходовано: уайт-спирит – 284 литров, электрод сварочный МР-3 д-3мм – 292 кг., электрод сварочный МР-3 д-4мм – 284 кг., электрод сварочный МР-3 д-5мм – 43 кг., эмаль белая – 958 кг., эмаль ПФ - 115 (синий) – 1503 кг.

2.2. Отходы производства и потребления

Вывоз и захоронение твердо - бытовых отходов: за 12 месяцев 2024г. при плане **476,1 тонн** на сумму **11 003 тыс. тенге** вывезено **448,0 тонн** на сумму **10 655 тыс. тенге**.

За аналогичный период 2023 года при плане **387,701 тонн**. на сумму **6 957 тыс. тенге** вывезено **376,41 тонн** на сумму **6 957 тыс. тенге**.

В сравнение 12 месяцев 2023 года произошло увеличение объема твердо - бытовых отходов на **71,59 тонн**.

Причина: ТБО увеличилось по сравнению с прошлым годом в связи с тем, что на территории ТОО «KTZE-Khorgos Gateway» увеличился поток большегрузных автомобилей со стороны КНР с длительными стоянками.

2.3. Сбросы загрязняющих веществ

Сброс загрязняющих веществ Обществом не осуществляется.

2.4. Выбросы парниковых газов

2.4.1. Выбросы парниковых газов от стационарных источников

За 12 месяцев 2023 года по Обществу общие выбросы Score 1 составили - **3077 тонн**. Выбросы Score 2 за тот же период составили - **2212 тонн**.

За 12 месяцев 2024 года по Обществу наблюдалось снижение показателей: выбросы Score 1 уменьшились до **2827,879 тонны**, а выбросы Score 2 составили - **1929,01 тонны**.

Уменьшение выбросов парниковых газов в атмосферу связано с тем, что в связи с теплыми погодными условиями по ТОО «KTZE-Khorgos Gateway» котельные установки на дизтопливе для обогрева офисных зданий, общежитий и производственных помещений работали в экономном режиме согласно температурных режимных карт.

3. Экологические платежи

3.1. Экологические платежи от стационарных источников

По итогам 12 месяцев 2024 года нормативные экологические платежи от стационарных источников составили 288 тыс. тенге, что на 34 % больше, чем за аналогичный период 2023 года (214 тыс.тенге).

Основными факторами увеличения платежей являются повышение размера месячного расчётного показателя (МРП) на 7 %, а также рост объёмов производственных работ, связанных со сварочными и лакокрасочными процессами, выполняемых на участке по ремонту контейнеров в г. Туркестан филиала АО «KTZ Express» – «KTZE Южный».

3.2. Экологические платежи от передвижных источников

За отчетный период 2024 года экологические платежи от передвижных источников по факту составили **2 507 тыс.тенге**, за аналогичный период 2023 года – **2 607 тыс.тенге**.

Уменьшение нормативного экологического платежа по ТОО «KTZE - Khorgos Gateway» связано со снижением грузопотока с Китайской Народной Республики, что сказывается на уменьшение объемов работ порталных козловых кранов на пневмоколесном ходу осуществляющих выгрузку (погрузку) контейнеров на железнодорожных путях, для работы которых используется дизельное топливо.

3.3. Сверхнормативные платежи

За отчетный период сверхнормативных выплат не допущено.

4. Нормативы и разрешения на эмиссии

Согласно п.3 ст. 418 Экологического кодекса РК касательно подачи в уполномоченный орган в области охраны окружающей среды заявлений в целях отнесения соответствующих объектов к I, II, III и IV категориям в соответствии с положениями Кодекса, на сегодняшний день в филиалах и ДО Общества проведена следующая работа.

Наличие разрешений:

- филиалу АО «KTZ Express» – «KTZE Северный» присвоена IV категория опасности;
- филиалу АО «KTZ Express» – «KTZE Западный» присвоена IV категория опасности;
- филиалу АО «KTZ Express» – «KTZE Южный» присвоена III категория опасности.
- ТОО «KTZE-Khorgos Gateway» - присвоена III категория опасности.

5. Улучшение природоохранной деятельности

Согласно исполнения Мероприятий по выполнению внесенных изменений в Экологический кодекс РК в части обращения с отходами, утвержденных Главным инженером АО «НК «КТЖ», во всех филиалах и дочерних организациях Общества был организован отдельный сбор ТБО по видам (пластик, стекло, макулатура), обеспечено потребное количество контейнеров для отдельного сбора отходов.

За 12 месяцев 2024 года Обществом реализовано: макулатура – 683 кг, пластик - 60 кг на общую сумму 33 160 тенге.

ИНФОРМАЦИОННАЯ ПОЛИТИКА

Информационная политика Общества (Положение о раскрытии информации) (далее – Политика) разработана в соответствии с требованиями законодательства Республики Казахстан, корпоративного управления Общества, утвержденным решением Правления акционерного общества «Самрук-Казына», Уставом Общества и международной практикой корпоративного управления.

Составной частью Политики является информационная безопасность, которая обеспечивается выполнением следующих задач:

- обеспечение целостности информационных активов Общества в целях поддержки высокого качества бизнес-процессов;
- обеспечение непрерывности доступности информационных активов Общества для поддержки его бизнес-процессов;
- обеспечение конфиденциальности информации Общества и иных заинтересованных лиц при работе с информационными технологиями.

Основными принципами раскрытия информации являются:

оперативность – информирование Единственного акционера и других заинтересованных лиц о наиболее важных событиях и фактах о деятельности Общества в кратчайшие сроки;

прозрачность – раскрытие полной и достоверной информации Единственному акционеру и иным заинтересованным лицам;

доступность – использование Обществом каналов распространения информации, обеспечивающих свободный, необременительный и наименее затратный доступ Единственного акционера и иных заинтересованных лиц к раскрываемой информации;

сбалансированность – обеспечение Обществом разумного баланса раскрытия информации, с одной стороны, ее сохранности – с другой, в целях реализации прав заинтересованных лиц на получение информации и соблюдения интересов Общества;

последовательность – информация, раскрываемая Обществом, должна быть последовательна по отношению к ранее раскрытой информации.

Раскрытие информации об Обществе и его деятельности осуществляется путем распространения информации следующими способами:

- 1) Размещение информации на корпоративном веб-сайте www.ktze.kz, официальных аккаунтах Общества в социальных сетях;
- 2) предоставление информации Единственному акционеру по его запросам;
- 3) публикация информации в казахстанских и зарубежных СМИ;

- 4) информирование СМИ в ходе публичных выступлений представителей Общества, выпуск и рассылка пресс-релизов в СМИ;
- 5) проведение пресс-конференций, брифингов, семинаров, встреч и так далее с участием представителей Общества и иных заинтересованных сторон;
- 6) опубликование информации в брошюрах и буклетах;
- 7) вручение (пересылка) информации (документов) на бумажных носителях;
- 8) иные способы, предусмотренные законодательством Республики Казахстан.

Информация, подлежащая раскрытию, определена нормами:

– законодательства Республики Казахстан, в частности, Закона Республики Казахстан от 13 мая 2003 года «Об акционерных Обществах», Закона Республики Казахстан от 16 ноября 2015 года «О доступе к информации», Закона Республики Казахстан от 23 июля 1999 года «О средствах массовой информации», Закона Республики Казахстан от 2 июля 2003 года «О рынке ценных бумаг», Постановления Правления Национального Банка Республики Казахстан от 28 января 2016 года № 26 «Об утверждении Правил размещения на интернет-ресурсах депозитария финансовой отчетности, фондовой биржи, информации о корпоративных событиях, финансовой отчетности и аудиторских отчетов, списков аффилированных лиц акционерных обществ, а также информации о суммарном размере вознаграждения членов исполнительного органа по итогам года»;

- Устава Общества;
- Кодекса корпоративного управления Общества;
- внутренних документов Общества.

Общество обеспечивает защиту коммерческой тайны и конфиденциальной информации Общества в соответствии с требованиями законодательства Республики Казахстан и внутренними документами Общества. Условия доступа к такой информации, а также возможность ее получения определяются Обществом с учетом необходимости соблюдения баланса между открытостью Общества и стремлением не нанести ущерб его интересам. Перечень сведений, составляющих коммерческую тайну и конфиденциальную информацию Общества, определяется соответствующим внутренним документом, утверждаемым решением Правления Общества.

ОБ ОТЧЕТЕ

(GRI 2-3, GRI 2-4, GRI 2-5, GRI 3-1, GRI 3-2)

Интегрированный годовой отчет подготовлен с целью представить заинтересованным сторонам полную и объективную информацию о деятельности Общества в области экономического, социального и экологического развития. Документ отражает как текущие достижения, так и стратегические приоритеты и долгосрочные направления развития Общества.

Отчет охватывает период с 1 января по 31 декабря 2024 года включительно и содержит сопоставимые данные за предыдущие годы, а также прогнозные показатели, отражающие динамику изменений. Такой формат представления информации обеспечивает комплексное понимание достигнутых результатов и будущих тенденций. Отчеты выпускаются ежегодно и размещаются на официальном веб-сайте Общества. <https://ktze.kz/ru/about>.

Общество придерживается принципов открытости и прозрачности во взаимодействии с заинтересованными сторонами, обеспечивая удобный и свободный доступ к отчету для всех желающих.

Отчет подготовлен в соответствии с международными стандартами GRI по раскрытию ESG-информации и сосредоточен на ключевых аспектах устойчивого развития. При его

подготовке особое внимание уделялось взаимодействию с заинтересованными сторонами, что позволило обеспечить полноту раскрытия и отразить широкий контекст устойчивости.

Определение ключевых тем Отчета

Отбор ключевых тем для подготовки отчета осуществлялся в соответствии с принципом существенности, что позволило определить аспекты, наиболее влияющие на заинтересованные стороны и окружающую среду. В ходе процесса проводилась идентификация стейкхолдеров, анализ их ожиданий и интересов, а также оценка воздействия деятельности на экологические, социальные, экономические и управленческие направления.

Приоритизация тем выполнялась с учетом частоты, значимости, масштаба и охвата выявленных воздействий. Оценка важности каждой темы проводилась по 5-балльной шкале (от 0 до 5), на основе чего рассчитывался средневзвешенный показатель, позволивший объективно определить приоритетные направления. С учетом мнений и оценок как внутренних, так и внешних заинтересованных сторон были определены наиболее значимые темы, ставшие основой при формировании Годового отчета. Особое внимание уделено аспектам, имеющим ключевое значение для реализации Стратегии развития Общества.

Существенные темы для раскрытия Отчета

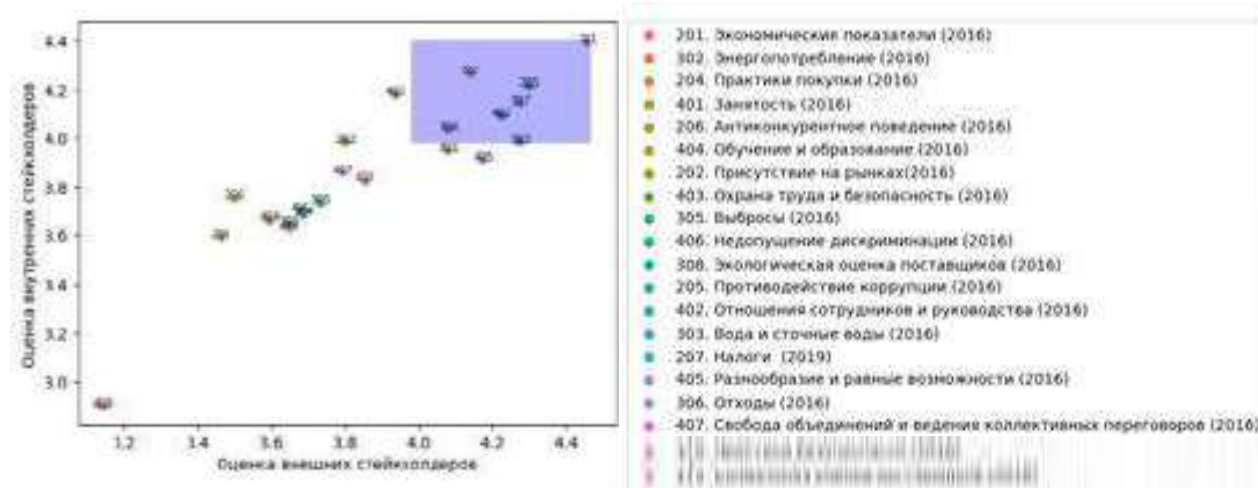


Таблица 1 – Элементы отчетности GRI

Темы	Стандарт GRI
Экономические показатели	201
Противодействие коррупции	205
Налоги	207
Энергетика	302
Вода и сбросы	303
Отходы	306
Обучение и образование	404

Индекс GRI

индикатор	раскрытие	раздел отчета /комментарий	стр.
ЦУР, GRI 1: Основы (2016, 2018, 2019, 2021)			
GRI 2: Компания и ее практика отчетности (2021)			
2-1	Сведения об организации	О Компании Географическое расположение активов Бизнес-модель Стратегические цели на 2024 год Контактная информация	5 8 5 6 123
2-2	Субъекты, входящие в отчетность организации по устойчивому развитию	Структура дочерних и зависимых организаций Общества	7
2-3	Отчетный период, периодичность и контакты	Об Отчете Контактная информация	42 123
2-4	Пересмотр информации	Об Отчете	42
2-5	Внешнее заверение	Об Отчете	42
ЦУР, GRI 2: Деятельность компании и ее работники (2021)			
2-6	Деятельность компании, цепочка создания стоимости и другие деловые отношения	Бизнес-модель Тарифная политика	5 16
2-7	Сотрудники	Кадровая и социальная политика	35
2-8	Внештатные сотрудники	Общество не имеет внештатных сотрудников	
Корпоративное управление			
ЦУР, GRI 2: Корпоративное управление (2021)			
2-9	Структура и состав органов управления	Корпоративное управление	16
2-10	Назначение и выбор высшего руководящего органа	Совет директоров	17
2-11	Председатель высшего руководящего органа	Совет директоров Деятельность Правления	17 27
2-12	Роль высшего руководящего органа в надзоре за управлением воздействиями	Совет директоров Деятельность Правления	17 27
2-13	Делегирование ответственности за управление воздействиями	Совет директоров Деятельность Правления	17 27
2-14	Роль высшего руководящего органа в отчетности в области устойчивого развития	Совет директоров Деятельность Правления	17 27
2-15	Конфликты интересов	Устойчивое развитие	30
2-16	Информирование высшего руководства о важнейших проблемах	Комплаенс-контроллер	17
2-17	Коллективное знание высшего руководящего органа	Обучение и развитие персонала	36
2-18	Оценка деятельности высшего руководящего органа	Деятельность Совета директоров	23
2-19	Политика вознаграждения	Вознаграждение членов Правления	28

		Общества	
2-20	Процесс определения вознаграждения	Вознаграждение членов Правления Общества	28
2-21	Коэффициент годового общего вознаграждения	Комментарий: информация конфиденциальна	-
GRI 2: Стратегия, политика, практики			
2-22	Заявление о стратегии устойчивого развития	Обращение Председателя Совета директоров	3
		Обращение Председателя Правления	4
2-23	Приверженность политикам	Устойчивое развитие	30
		Этика и добросовестность	35
2-24	Выполнение взятых на себя обязательств	Устойчивое развитие	30
2-25	Устранение негативного воздействия	Комплаенс-контроллер	17
		Этика и добросовестность	35
2-26	Механизмы для получения консультаций и выражения обеспокоенности	Устойчивое развитие	30
2-27	Соблюдение законодательства	Корпоративное управление	16
2-28	Членство в ассоциациях, международных организациях	Участие в членских ассоциациях	7
2-29	Подход к взаимодействию с заинтересованными сторонами	Стейкхолдеры и аспекты	32
		Взаимодействие со стейкхолдерами	32
2-30	Коллективные договоры	Социальная поддержка работников и пенсионеров Общества	36
GRI 3: Основные темы (2021)			
3-1	Процесс определения существенных тем	Об Отчете	42
3-2	Список существенных тем	Об Отчете	42
Экономика			
GRI 201: Экономические показатели (2016)			
201-2	Финансовое воздействие и другие риск и возможности, обусловленные изменением климата	Деятельность организации не оказывает прямого влияния на изменение климата	
201-3	Обязательства по плану с установленными выплатами и другие пенсионные планы	Все сотрудники Общества охвачены государственной системой пенсионного обеспечения и выплачивают обязательные пенсионные взносы	
GRI 205: Борьба с коррупцией (2016)			
205-2	Оценка деятельности на предмет рисков, связанных с коррупцией	Комплаенс-контроллер	17
GRI 207: Налоги (2019)			
207-1	Описание Налоговой учетной политики	Консолидированная финансовая отчетность	47
Экологические аспекты			

GRI 302: Энергетика (2016)			
302-1	Потребление энергии внутри организации	Анализ по безопасности и охране труда Общества за 2024 год	38
GRI 303: Вода и сточные воды (2018)			
303-5	Потребление воды	Анализ по безопасности и охране труда Общества за 2024 год	38
GRI 306: Отходы (2016)			
306-1	Образование отходов и значительное воздействие, связанное с отходами	Анализ по безопасности и охране труда Общества за 2024 год	38
306-2	Управление значительным воздействием, связанным с отходами	Анализ по безопасности и охране труда Общества за 2024 год	38
Социальные аспекты			
GRI 404: Профессиональная подготовка и образование (2016)			
404-2	Программы повышения квалификации и обучения, поддерживающие непрерывное развитие сотрудников и помощь в управлении карьерой	Обучение и развитие персонала	36
404-3	Процент сотрудников, получивших регулярную оценку эффективности труда и развития карьеры	Оценка деятельности целей (задач) работников Общества	36

КОНСОЛИДИРОВАННАЯ ФИНАНСОВАЯ ОТЧЕТНОСТЬ

АО «KTZ Express»

Консолидированная финансовая отчетность
за год, закончившийся 31 декабря 2024 г.

АО «KTZ EXPRESS»

СОДЕРЖАНИЕ

	Страница
ЗАЯВЛЕНИЕ РУКОВОДСТВА ОБ ОТВЕТСТВЕННОСТИ ЗА ПОДГОТОВКУ И УТВЕРЖДЕНИЕ КОНСОЛИДИРОВАННОЙ ФИНАНСОВОЙ ОТЧЕТНОСТИ ЗА ГОД, ЗАКОНЧИВШИЙСЯ 31 ДЕКАБРЯ 2024 г.	1
АУДИТОРСКОЕ ЗАКЛЮЧЕНИЕ НЕЗАВИСИМОГО АУДИТОРА	2-6
КОНСОЛИДИРОВАННАЯ ФИНАНСОВАЯ ОТЧЕТНОСТЬ, ЗА ГОД ЗАКОНЧИВШИЙСЯ 31 ДЕКАБРЯ 2024 г.:	
Консолидированный отчет о финансовом положении	7
Консолидированный отчет о прибылях и убытках и прочем совокупном доходе	8
Консолидированный отчет об изменениях в капитале	9
Консолидированный отчет о движении денежных средств	10-11
Примечания к консолидированной финансовой отчетности	12-75

АО «KTZ EXPRESS»

**ЗАЯВЛЕНИЕ РУКОВОДСТВА ОБ ОТВЕТСТВЕННОСТИ
ЗА ПОДГОТОВКУ И УТВЕРЖДЕНИЕ КОНСОЛИДИРОВАННОЙ ФИНАНСОВОЙ ОТЧЕТНОСТИ
ЗА ГОД, ЗАКОНЧИВШИЙСЯ 31 ДЕКАБРЯ 2024 г.**

Руководство Акционерного общества «KTZ Express» («Компания») несет ответственность за подготовку консолидированной финансовой отчетности, достоверно отражающей консолидированное финансовое положение Компании и ее дочерних организаций («Группа») по состоянию на 31 декабря 2024 г., а также консолидированные финансовые результаты их деятельности, консолидированное движение денежных средств и консолидированные изменения в капитале за год, закончившийся на указанную дату, в соответствии со стандартами бухгалтерского учета МСФО, выпущенными Советом по международным стандартам финансовой отчетности («СМСФО»).

При подготовке консолидированной финансовой отчетности руководство несет ответственность за:

- обеспечение правильного выбора и применение принципов учетной политики;
- предоставление информации, в том числе данных об учетной политике, в форме, обеспечивающей уместность, достоверность, сопоставимость и понятность такой информации;
- раскрытие дополнительной информации в случаях, когда выполнение требований стандартов бухгалтерского учета МСФО, выпущенных СМСФО, оказывается недостаточно для понимания пользователями консолидированной финансовой отчетности того воздействия, которое те или иные сделки, а также прочие события или условия оказывают на консолидированное финансовое положение и консолидированные финансовые результаты деятельности Группы; и
- оценку способности Группы продолжать деятельность в обозримом будущем.


Руководство также несет ответственность за:


- разработку, внедрение и поддержание эффективной и надежной системы внутреннего контроля на всех предприятиях Группы;
- ведение учета в форме, позволяющей раскрыть и объяснить сделки Группы, а также предоставить на любую дату информацию достаточной точности о консолидированном финансовом положении Группы и обеспечить соответствие консолидированной финансовой отчетности требованиям стандартов бухгалтерского учета МСФО, выпущенных СМСФО;
- ведение бухгалтерского учета в соответствии с законодательством Республики Казахстан и стандартами бухгалтерского учета МСФО, выпущенными СМСФО;
- принятие всех разумно возможных мер по обеспечению сохранности активов Группы; и
- выявление и предотвращение фактов финансовых и прочих злоупотреблений.

Консолидированная финансовая отчетность за год, закончившийся 31 декабря 2024 г., была одобрена и выпущена 30 июля 2025 г. руководством Акционерного общества «KTZ Express».

От имени руководства Группы


Жамбыл К. М.
И.о. Генерального директора
(Председатель Правления)


Абдурахимов А.К.
Заместитель Генерального
директора по финансам


Абдурахимов А.К.
Главный бухгалтер

30 июля 2025 г.
г. Астана,
Республика Казахстан

АУДИТОРСКОЕ ЗАКЛЮЧЕНИЕ НЕЗАВИСИМОГО АУДИТОРА

Совету директоров и Акционеры АО «KTZ Express»

Мнение

Мы провели аудит консолидированной финансовой отчетности АО «KTZ Express» и ее дочерних организаций («Группа»), состоящей из консолидированного отчета о финансовом положении по состоянию на 31 декабря 2024 года, консолидированного отчета о прибылях и убытках и прочем совокупном доходе, консолидированного отчета об изменениях в капитале и консолидированного отчета о движении денежных средств за 2024 год, а также примечаний к консолидированной финансовой отчетности, включая существенную информацию об учетной политике.

По нашему мнению, прилагаемая консолидированная финансовая отчетность отражает достоверно во всех существенных отношениях консолидированное финансовое положение Группы по состоянию на 31 декабря 2024 года, а также ее консолидированные финансовые результаты и консолидированное движение денежных средств за 2024 год в соответствии со стандартами бухгалтерского учета МСФО, выпущенными Советом по международным стандартам финансовой отчетности («МСФО»).

Основание для выражения мнения

Мы провели аудит в соответствии с Международными стандартами аудита («МСА»). Наша ответственность согласно указанным стандартам далее раскрывается в разделе «Ответственность аудитора за аудит консолидированной финансовой отчетности» нашего заключения. Мы независимы по отношению к Группе в соответствии с Международным кодексом этики профессиональных бухгалтеров (включая Международные стандарты независимости) Совета по международным стандартам этики для бухгалтеров («Кодекс») и этическими требованиями, применимыми к нашему аудиту консолидированной финансовой отчетности в Республике Казахстан, и нами выполнены прочие этические обязанности в соответствии с этими требованиями и Кодексом. Мы полагаем, что полученные нами аудиторские доказательства являются достаточными и надлежащими, чтобы служить основанием для выражения нашего мнения.

Наименование «Делойт» относится к одному либо любому количеству юридических лиц (включая их аффилированных лиц), входящих в «Делойт Туз Ташкент Лимитед» (далее — «ДТТЛ») и совместно используемому партнерству «Делойт». Компания «ДТТЛ», являющаяся членом сети международных сетей «Делойт», является юридическим лицом, которое не вправе принимать от имени друг друга обязательства в отношении третьих лиц. Компания «ДТТЛ», а также каждая фирма — член сети «ДТТЛ» и каждая аффилированная фирма несут ответственность только в отношении собственных действий и упущений, а не в отношении действий и упущений друг друга. Компания «ДТТЛ» не предоставляет услуги клиентам напрямую. Более подробную информацию можно увидеть на сайте www.deloitte.com/audit.

© 2025 ТОО «Делойт». Все права защищены.

Ключевой вопрос аудита

Ключевой вопрос аудита – это вопрос, который, согласно нашему профессиональному суждению, является наиболее значимыми для нашего аудита консолидированной финансовой отчетности за текущий период. Этот вопрос был рассмотрен в контексте нашего аудита консолидированной финансовой отчетности в целом и при формировании нашего мнения об этой отчетности, и мы не выражаем отдельного мнения по этому вопросу.

Почему мы считаем вопрос ключевым для аудита?

Что было сделано в ходе аудита?

Признание выручки от транспортно-экспедиторских услуг

Группа оказывает транспортные услуги, включая экспедиторские, оперирование вагонами и сопутствующие услуги, в т.ч. услуги сухого порта. Транспортно-экспедиторские услуги включают услуги по организации перевозочного процесса и прочих услуг, связанных с процессом перевозки. В 2024 году выручка Группы от транспортно-экспедиторских услуг составила 43,245,026 тыс. тенге.

Ввиду временной разницы между моментом завершения перевозки и получения первичных документов от перевозчиков и прочих подрядчиков (соисполнителей) для последующего выставления клиентам, Группа ежемесячно временно оценивает и отражает методом начисления выручки. Оценка такой выручки основывается на объеме, заявленном клиентами, и согласованных ставках (тарифах).

Аудит счета выручки от транспортно-экспедиторских услуг является комплексной задачей, требующей повышенного объема аудиторских усилий для проверки различных исходных данных и оценки результатов этих процедур.

Кроме того, как указано в Примечании 4, Группа применяет суждения в отношении того, выступает ли Группа агентом или принципалом при оказании услуг по договорам транспортно-экспедиторских услуг, включающих услуги оперирования, которые классифицируются в отдельную строку в Примечании 22.

Принимая во внимание существенность выручки от транспортно-экспедиторских услуг для финансовых результатов Группы, значительный объем аудиторских усилий, а также применение суждений руководства в отношении признания выручки, мы определили данный вопрос как ключевой для нашего аудита.

Наши аудиторские процедуры по проверке корректности признания выручки от транспортно-экспедиторских услуг, помимо прочего, включали следующее:

- понимание и оценку дизайна существующих ключевых ручных контролей над процессом признания выручки от транспортно-экспедиторских услуг, в т.ч. оценки и отражения выручки методом начисления;
- сверку отраженных операций с первичными документами на выборочной основе на предмет корректности отражения и признания в корректном периоде;
- проверку на выборочной основе на предмет математической точности отраженной в отчетном периоде выручки, по которой услуги были завершены, но счета не выставлены покупателям, а также сверку с фактической выручкой, предъявленной покупателям после отчетной даты;
- подтверждение выбранных остатков торговой дебиторской задолженности и обязательств по договорам с покупателями путем получения писем подтверждений от контрагентов;
- оценку методики учета и критического анализ суждений руководства в отношении определения агент/принципал в договорах транспортно-экспедиторских услуг в соответствии с требованиями МСФО (IFRS) 15 «Выручка по договорам с покупателями», включая анализ прочих документов, регулирующих транспортно-экспедиторскую деятельность и железнодорожные перевозки;
- проверку точности и полноты раскрытия выручки в консолидированной финансовой отчетности.

Прочая информация

Руководство несет ответственность за прочую информацию. Прочая информация включает информацию, содержащуюся в годовом отчете, но не включает консолидированную финансовую отчетность и наше аудиторское заключение о ней. Годовой отчет, предположительно, будет нам предоставлен после даты настоящего аудиторского заключения.

Наше мнение о консолидированной финансовой отчетности не распространяется на прочую информацию, и мы не будем предоставлять вывод, выражающий уверенность в какой-либо форме в отношении данной информации.

В связи с проведением нами аудита консолидированной финансовой отчетности наша обязанность заключается в ознакомлении с указанной выше прочей информацией, когда она будет нам предоставлена и рассмотрении вопроса о том, имеются ли существенные несоответствия между прочей информацией и консолидированной финансовой отчетностью или нашими знаниями, полученными в ходе аудита, и не содержит ли прочая информация иных возможных существенных искажений.

Если при ознакомлении с годовым отчетом мы приходим к выводу о том, что в нем содержится существенное искажение, мы должны довести это до сведения лиц, отвечающих за корпоративное управление.

Ответственность руководства и лиц, отвечающих за корпоративное управление, за консолидированную финансовую отчетность

Руководство несет ответственность за подготовку и достоверное представление указанной консолидированной финансовой отчетности в соответствии со стандартами бухгалтерского учета МСФО, выложенными СМСФО, и за систему внутреннего контроля, которую руководство считает необходимой для подготовки консолидированной финансовой отчетности, не содержащей существенных искажений вследствие недобросовестных действий или ошибок.

При подготовке консолидированной финансовой отчетности руководство несет ответственность за оценку способности Группы продолжать непрерывно свою деятельность, за раскрытие в соответствующих случаях сведений, относящихся к непрерывности деятельности, и за составление отчетности на основе допущения о непрерывности деятельности, за исключением случаев, когда руководство намеревается ликвидировать Группу, прекратить ее деятельность или когда у него отсутствует какая-либо иная реальная альтернатива, кроме ликвидации или прекращения деятельности.

Лица, отвечающие за корпоративное управление, несут ответственность за надзор за подготовкой консолидированной финансовой отчетности Группы.

Ответственность аудитора за аудит консолидированной финансовой отчетности

Наша цель состоит в получении разумной уверенности в том, что консолидированная финансовая отчетность не содержит существенных искажений вследствие недобросовестных действий или ошибок, и в выпуске аудиторского заключения, содержащего наше мнение. Разумная уверенность представляет собой высокую степень уверенности, но не является гарантией того, что аудит, проведенный в соответствии с МСА, всегда выявляет существенные искажения при их наличии. Искажения могут быть результатом недобросовестных действий или ошибок и считаются существенными, если можно обоснованно предположить, что в отдельности или в совокупности они могут повлиять на экономические решения пользователей, принимаемые на основе этой консолидированной финансовой отчетности.

В рамках аудита, проводимого в соответствии с МСА, мы применяем профессиональное суждение и сохраняем профессиональный скептицизм на протяжении всего аудита. Кроме того, мы выполняем следующее:

- выявляем и оцениваем риски существенного искажения консолидированной финансовой отчетности вследствие недобросовестных действий или ошибок; разрабатываем и проводим аудиторские процедуры в ответ на эти риски; получаем аудиторские доказательства, являющиеся достаточными и надлежащими, чтобы служить основанием для выражения нашего мнения. Риск необнаружения существенного искажения в результате недобросовестных действий выше, чем риск необнаружения существенного искажения в результате ошибки, так как недобросовестные действия могут включать сговор, подлог, умышленный пропуск, искаженное представление информации или действия в обход системы внутреннего контроля;
- получаем понимание системы внутреннего контроля, имеющей значение для аудита, с целью разработки аудиторских процедур, соответствующих обстоятельствам, но не с целью выражения мнения об эффективности системы внутреннего контроля Группы;
- оцениваем надлежащий характер применяемой учетной политики и обоснованность оценочных значений, рассчитанных руководством и соответствующего раскрытия информации;
- делаем вывод о правомерности применения руководством допущения непрерывности деятельности, а на основании полученных аудиторских доказательств – вывод о том, имеется ли существенная неопределенность в связи с событиями или условиями, в результате которых могут возникнуть значительные сомнения в способности Группы продолжать непрерывно свою деятельность. Если мы приходим к выводу о наличии существенной неопределенности, мы должны привлечь внимание в нашем аудиторском заключении к соответствующему раскрытию информации в консолидированной финансовой отчетности или, если такое раскрытие информации является ненадлежащим, модифицировать наше мнение. Наши выводы основаны на аудиторских доказательствах, полученных до даты нашего аудиторского заключения. Однако будущие события или условия могут привести к тому, что Группа утратит способность продолжать непрерывно свою деятельность;
- проводим оценку представления консолидированной финансовой отчетности в целом, ее структуры и содержания, включая раскрытие информации, а также того, представляет ли консолидированная финансовая отчетность лежащие в ее основе операции и события так, чтобы было обеспечено их достоверное представление;
- планируем и проводим аудит группы для получения достаточных надлежащих аудиторских доказательств, относящихся к финансовой информации организаций или подразделений, в качестве основы для формирования мнения о финансовой отчетности группы. Мы отвечаем за руководство, надзор и проверку работы по аудиту, выполненной для целей аудита группы. Мы остаемся полностью ответственными за наше аудиторское мнение.

Мы осуществляем информационное взаимодействие с лицами, отвечающими за корпоративное управление, доводя до их сведения, помимо прочего, информацию о запланированном объеме и сроках аудита, а также о существенных замечаниях по результатам аудита, в том числе о значительных недостатках системы внутреннего контроля, которые мы выявляем в процессе аудита.

Мы также предоставляем лицам, отвечающим за корпоративное управление, заявление о том, что мы соблюдали все соответствующие этические требования в отношении независимости и информировали этих лиц обо всех взаимоотношениях и прочих вопросах, которые можно обоснованно считать оказывающими влияние на независимость аудитора, а в необходимых случаях – о действиях, предпринятых для устранения угроз, или примененных мерах предосторожности.

Из тех вопросов, которые мы довели до сведения лиц, отвечающих за корпоративное управление, мы определяем вопросы, которые были наиболее значимыми для аудита консолидированной финансовой отчетности за текущий период и, следовательно, являются ключевыми вопросами аудита. Мы описываем эти вопросы в нашем аудиторском заключении, кроме случаев, когда публичное раскрытие информации об этих вопросах запрещено законом или нормативным актом или когда в крайне редких случаях мы приходим к выводу о том, что информация о каком-либо вопросе не должна быть сообщена в нашем заключении, так как можно обоснованно предположить, что отрицательные последствия сообщения такой информации превысят общественно значимую пользу от ее сообщения.



Азамат Абатов
Партнер по аудиторскому заданию
Аудитор-исполнитель
Квалифицированный аудитор
Республики Казахстан
Квалификационное свидетельство
№МФ-0001157
от 21 августа 2020 года



Жангир Жилысова
Генеральный директор
ТОО «Делойт»

Государственная лицензия на занятие
аудиторской деятельностью в Республике
Казахстан №0000015, серия МФЮ-2,
выданная Министерством финансов
Республики Казахстан
от 13 сентября 2006 года

30 июля 2025 года
г. Астана, Республика Казахстан

АО «KTZ EXPRESS»

КОНСОЛИДИРОВАННЫЙ ОТЧЕТ О ФИНАНСОВОМ ПОЛОЖЕНИИ
ПО СОСТОЯНИЮ НА 31 ДЕКАБРЯ 2024 г.
(в тыс. тенге)

	Группо- счета	31 декабря 2024г.	31 декабря 2023г.
АКТИВЫ			
Денежные средства		130,140,033	121,217,499
Счетные средства	2	344,444	193,413
Нематериальные активы		11,917,383	6,138,273
Инвестиции в ассоциированные и совместные предприятия	6	31,917,383	-
Долгосрочные активы выданные		301,000	-
Счетные банковские вложения	12	308,097	-
Групповые материальные активы	7	1,912,000	126,543
Итого долгосрочные активы		143,340,740	128,038,295
Текущие активы			
Запасы-материальные запасы		1,041,336	173,033
Текущие дебиторские задолженности от контрагентов	8	4,211,280	7,315,277
Текущие дебиторские задолженности от связанных сторон	29	2,255,074	1,626,741
Активы по договорам с покупателями	9	2,490,937	811,479
Финансовые вложения, выданные связанным сторонам	20	716,788	2,063,278
Кредиты по поручительничеству подотчетным лицам		75,000	412,469
Валютные активы, кроме валютных на счетах корреспондентов	33	1,399,267	1,193,814
Прочие текущие активы	11	24,784,779	21,381,294
Долгосрочные дебиторские задолженности	10	22,389,024	36,114,812
Итого текущие активы		45,359,518	69,214,908
Итого активы		188,699,258	197,253,203
КАПИТАЛ ОБЯЗАТЕЛЬСТВА			
Капитал			
Регулируемый капитал	18	41,913,601	47,923,613
Изменения в справедливой стоимости финансовых активов		9,810,282	6,240,148
Наследственный долг		(9,893,711)	(113,799,462)
Собственный капитал (резервы, субординированные облигации) и капиталы иностранных предприятий в составе долга	13	36,383,960	(55,918,704)
		17,389,725	20,012,520
Итого капитал (дефицит капитала)		95,693,855	(18,561,794)
Долговые обязательства			
Заемные средства от банков, банков	15	1,001,828	96,571,769
Долгосрочная часть депозитов банков и кредитов	16	24,024,476	28,759,690
Облигации по займам	14	33,316,329	20,026,103
Отложенные налоговые обязательства	17	5,028,420	6,640,122
Облигации по субординированным займам		75,246	58,170
Итого долгосрочные обязательства		63,446,299	151,995,854
Текущие обязательства			
Текущая часть выданных долговых инструментов	19	99,091	21,019,188
Текущая часть обязательств по кредитам	18	2,181,189	4,074,830
Текущие кредиторские задолженности от контрагентов	21	8,871,960	5,323,199
Текущие кредиторские задолженности от связанных сторон	23	18,416,815	21,087,498
Облигации по депозитам и кредитам	19	23,719,043	37,814,811
Текущая часть обязательств по векселям и другим обязательствам		1,081,408	1,341,207
Налоги и расчеты с налоговыми органами	10	1,357,339	1,454,250
Прочие текущие обязательства	22	8,874,647	4,683,417
Итого текущие обязательства		76,934,094	104,097,143
Итого обязательства		140,380,403	206,094,997
Итого капитал и обязательства		188,699,258	197,253,203

От имени руководства Группы

Назымбек К.М.
И.О. Генеральный директор
Продолжить Подпись

Абдымуратов А.К.
И.О. Генеральный директор
Подпись

Абдымуратов А.К.
И.О. Главный бухгалтер

31 июля 2025 г.
г. Астана,
Республика Казахстан

Примечание: данная таблица составлена в соответствии с частью 4 статьи 14 Закона Республики Казахстан о консолидированной финансовой отчетности.

АО «KTZ EXPRESS»

КОНСОЛИДИРОВАННЫЙ ОТЧЕТ О ПРИБЫЛЯХ И УБЫТКАХ И ПРОЧЕМ СОВОКУПНОМ ДОХОДЕ
ЗА ГОД, ЗАКОНЧИВШИЙСЯ 31 ДЕКАБРЯ 2024 Г.
(в тыс. тенге)

	Примечания	2024 г.	2023 г.
Выручка от оказания услуг	22	80,245,292	36,380,802
Прочие доходы от основной деятельности	23	4,472,619	5,265,031
Собственно оказанные услуги	24	(36,890,965)	(38,951,083)
Выловои прибыли		47,826,946	42,694,750
Общие и административные расходы	25	(7,723,549)	(4,830,533)
(Полное/частичное) восстановление убытков от обесценения по финансовым активам и активам по договорам с поручителями		(771,274)	3,276,903
(Полное/частичное) восстановление убытков от обесценения инвестиций в ассоциированные и совместные предприятия	6	(298,124)	4,800,720
Убыток от обесценения основных средств	5	(1,398,006)	-
Прочие доходы и расходы, нетто	21, 21	3,188,330	1,000,004
Финансовые доходы	26	4,762,403	4,050,953
Финансовые расходы	27	(17,300,312)	(20,600,354)
Убыток/прибыль от курсовой разницы, нетто	30	(5,268,538)	156,204
Доля в (убытке)/прибыли ассоциированных и совместных предприятий	8	(58,028)	138,158
Прибыль до налогообложения		22,956,968	30,743,819
Расходы по корпоративному подоходному налогу	17	(4,047,897)	(4,826,084)
Прибыль за год		18,909,071	25,917,735
Прочий совокупный доход (убыток) за вычетом налога на прибыль			
Службы, которые не будут реклассифицированы в состав прибыли или убытка в последующих периодах:			
Позднее обжалование по вознаграждению работников на основании фактов деятельности		(1,898)	20,514
Службы, которые впоследствии могут быть реклассифицированы в состав прибыли или убытка:			
Курсовые разницы от перевода иностранных подразделений		1,678,545	(699,549)
Прочий совокупный доход (убыток) за год		1,677,047	(679,035)
Итого совокупный доход за год		20,586,118	25,238,701
Прибыль относится к:			
Акционерам Компании		15,725,625	12,408,395
Наконтрперечислениям держателям	14	3,183,843	3,505,401
Итого совокупный доход относимый к:			
Акционерам Компании		17,397,438	13,731,291
Наконтрперечислениям держателям	14	3,189,784	3,507,120

От имени руководства Группы



И.О. Генеральный директор
(Председатель Правления)



Мухомов А.А.
Заместитель Генерального
директора по финансам



Абдрахимова А.И.
Главный бухгалтер

30 июля 2025 г.
г. Астана,
Республика Казахстан

Примечания к этому отчету являются неотъемлемой частью данной консолидированной финансовой отчетности.

АО «KTZ EXPRESS»

ПРИМЕЧАНИЯ К КОНСОЛИДИРОВАННОЙ ФИНАНСОВОЙ ОТЧЕТНОСТИ ЗА ГОД, ЗАКОНЧИВШИЙСЯ 31 ДЕКАБРЯ 2024 г.

(в тыс. тенге)

1. ОБЩАЯ ИНФОРМАЦИЯ

Акционерное общество «KTZ Express» («Компания», АО «KTZ Express») было создано в соответствии с решением Правления АО «Национальная компания «Қазақстан темір жолы» (АО «НК «ҚТЖ» или «Акционер» или «Материнская компания») путем перерегистрации акционерного общества «Национальный центр развития транспортной логистики» в акционерное общество «KTZ Express». Компания была зарегистрирована 15 июля 2013 г.

Единственным акционером Компании является АО «Национальная компания «Қазақстан темір жолы». Государство, в лице АО «Фонд национального благосостояния «Самрук-Қазына», является конечным акционером Компании.

Основной деятельностью Компании является содействие развитию и формированию эффективного мультимодального транспортно-логистического сектора в Республике Казахстан.

Компания представлена центральным аппаратом и филиалами. В 2022 г. Компания создала филиал «KTZ Express - KTZE Commerce», которому был присвоен статус Уполномоченного экономического оператора («УЭО») и специализированного участника таможенной сферы, с целью упрощения и ускорения таможенного оформления импорта на территорию Республики Казахстан.

Головной офис Компании расположен по следующему адресу: 010000, Республика Казахстан, г. Астана, ул. Куняева, 10.

Консолидированная финансовая отчетность включает финансовые результаты деятельности Компании и ее дочерних организаций, перечисленных в Примечании 31. Компания и ее дочерние организации совместно именуются «Группа».

Среднее количество работников Группы за 2024 и 2023 гг. составило 990 и 890 человек соответственно.

Операционная среда

Рынки развивающихся стран, включая Республику Казахстан, подвержены экономическим, политическим, социальным, судебным и законодательным рискам, отличным от рисков более развитых рынков. Законы и нормативные акты, регулирующие ведение бизнеса в Республике Казахстан, могут быстро изменяться, существует возможность их произвольной интерпретации. Будущее направление развития Республики Казахстан в большой степени зависит от налоговой и кредитно-денежной политики государства, принимаемых законов и нормативных актов, а также изменений политической ситуации в стране.

В связи с тем, что Республика Казахстан добывает и экспортирует большие объемы нефти и газа, экономика Республики Казахстан особенно чувствительна к изменениям мировых цен на нефть и газ. Геополитическая ситуация в мире продолжает оказывать давление на мировые цены на нефть и газ. Также существенное влияние на состояние экономики оказывают государственные расходы на крупные инфраструктурные проекты и различные программы социально-экономического развития страны.

**ПРИМЕЧАНИЯ К КОНСОЛИДИРОВАННОЙ ФИНАНСОВОЙ ОТЧЕТНОСТИ
ЗА ГОД, ЗАКОНЧИВШИЙСЯ 31 ДЕКАБРЯ 2024 г. (ПРОДОЛЖЕНИЕ)**
(в тыс. тенге)

В начале 2022 г. обострился военно-политический конфликт между Российской Федерацией и Украиной. В результате, ряд стран ввели экономические санкции против России и Беларуси, включая меры по запрету новых инвестиций и ограничению взаимодействия с крупными финансовыми институтами и многими государственными предприятиями.

В 2024 г. средняя цена на нефть марки Brent составила 81 доллар США за баррель (2023 г.: 83 доллара США за баррель). По итогам 2024 г., согласно предварительной оценке, рост валового внутреннего продукта («ВВП») Казахстана составил 4.4% в годовом выражении (2023 г.: рост составил 5.1%). В 2024 г. инфляция в стране замедлилась, составила 8.6% в годовом исчислении (2023 г.: 9.8%).

В течение 2024 г. базовая ставка Национального Банка Республики Казахстан («НБРК») менялась с 15.75% до 14.25% годовых с коридором +/- 1.0 п. п., составил на конец года 15.25% годовых. НБРК придерживается денежно-кредитной политики в режиме инфляционного таргетирования при плавающем обменном курсе тенге. Официальный обменный курс тенге к доллару США изменился с 454.56 тенге за доллар США на 1 января 2024 г. до 523.54 тенге на 31 декабря 2024 г. Сохраняется неопределенность в отношении будущего изменения геополитических рисков и их влияния на экономику Республики Казахстан.

Руководство Группы следит за текущими изменениями в экономической и политической ситуации и принимает меры, которые оно считает необходимыми для поддержания устойчивости и развития бизнеса Группы в ближайшем будущем. Однако, последствия произошедших событий и связанные с ними будущие изменения могут оказать существенное влияние на деятельность Группы.

2. ОСНОВА ПОДГОТОВКИ ФИНАНСОВОЙ ОТЧЕТНОСТИ

Заявление о соответствии

Консолидированная финансовая отчетность Группы подготовлена в соответствии со стандартами бухгалтерского учета МСФО, выпущенными Советом по международным стандартам финансовой отчетности («МСФО»).

Принцип непрерывности деятельности

Консолидированная финансовая отчетность Группы составлена на основе допущения о непрерывности деятельности, что предполагает реализацию активов и погашение обязательств в ходе ее обычной хозяйственной деятельности в обозримом будущем.

По состоянию на 31 декабря 2024 г. текущие обязательства Группы превышают текущие активы на 13,739,428 тыс. тенге (31 декабря 2023 г.: 34,774,080 тыс. тенге). При этом за год, закончившийся 31 декабря 2024 г., чистая прибыль составила 18,909,071 тыс. тенге (2023 г.: 25,917,786 тыс. тенге), и чистое поступление денежных средств от операционной деятельности составило 18,788,093 тыс. тенге (2023 г.: 26,004,623 тыс. тенге).

АО «KTZ EXPRESS»

**ПРИМЕЧАНИЯ К КОНСОЛИДИРОВАННОЙ ФИНАНСОВОЙ ОТЧЕТНОСТИ
ЗА ГОД, ЗАКОНЧИВШИЙСЯ 31 ДЕКАБРЯ 2024 г. (ПРОДОЛЖЕНИЕ)**
(в тыс. тенге)

Текущие обязательства в большей степени представлены задолженностью перед компаниями Группы АО «НК «ҚТЖ», в размере 18,448,854 тыс. тенге (31 декабря 2023 г.: 21,087,456 тыс. тенге), из которой основная часть представлена задолженностью перед компаниями под общим контролем Акционера (Примечание 29), в частности перед АО «Қазтеміртранс» на сумму 12,016,915 тыс. тенге.

Кредиторская задолженность перед АО «Қазтеміртранс» представляет собой остаток задолженности, которая образовалась в результате прекращения деятельности филиала «KTZE-Operator» в 2019 г. и передачи функции оператора вагонов в АО «Қазтеміртранс», которая ежегодно погашается за счет денежных потоков от операционной деятельности. В течение 2024 г. Компания погасила задолженность перед АО «Қазтеміртранс» на сумму 2.5 млрд. тенге, долг на конец года составил 12 млрд. тенге. По согласованию с АО «НК «ҚТЖ», в целях оплаты кредиторской задолженности в утвержденном плане развития Компании на 2025-2029 гг. предусмотрены выплаты АО «Қазтеміртранс» по 2.5 млрд. тенге ежегодно до 2029 г.

Материнская Компания предоставила письмо, в котором подтверждает намерение оказывать Группе продолжительную непрерывную финансовую и операционную поддержку сроком не менее 12 месяцев со дня выпуска данной консолидированной финансовой отчетности.

Также Группа является участником централизованного управления денежными средствами («денежные пулы» (cash pools)) Акционера, в рамках которого Группа заключила договор с Акционером о предоставлении финансовой помощи на сумму 20,000,000 тыс. тенге до сентября 2025 г., в соответствии с условиями договора потребности Группы в денежных средствах удовлетворяются за счет снятия средств из пула в любой момент в пределах указанной суммы. В декабре 2024 г. Группа заключила договор на увеличение финансовой помощи до 30,000,000 тыс. тенге со сроком до сентября 2025 г. из них 20,000,000 тыс. тенге до марта 2026 г.

Кроме того, руководство Группы усилило работу над возвратом инвестиционного капитала через получение дивидендов от своих дочерних, ассоциированных и совместных компаний.

Руководство Группы совместно с Акционером продолжают работу по развитию транзитных перевозок, увеличению объемов продаж и оптимизации и сокращению затрат. Компания ожидает увеличение выручки и прибыли в соответствии с утвержденным бюджетом на 2025 г.

При оценке допущения о непрерывности деятельности, руководство приняло во внимание финансовое положение Группы, операционную и финансовую поддержку Материнской компании, ожидаемые будущие финансовые результаты, займы, договорные обязательства, ожидаемые тарифы, курсы валют, а также другие риски, с которыми сталкивается Группа. Руководство Группы также оценило свои потребности в денежных средствах, включая свои обязательства по выплате заимствований и свои планы развития. После проведения соответствующего анализа руководство пришло к выводу, что Группа имеет достаточные ресурсы для продолжения операционной деятельности и погашения своих обязательств и что уместно применить принцип непрерывности деятельности при подготовке данной консолидированной финансовой отчетности.

Данная консолидированная финансовая отчетность не содержит каких-либо корректировок, которые потребовались бы в случае невозможности применения допущения непрерывности деятельности.

**ПРИМЕЧАНИЯ К КОНСОЛИДИРОВАННОЙ ФИНАНСОВОЙ ОТЧЕТНОСТИ
ЗА ГОД, ЗАКОНЧИВШИЙСЯ 31 ДЕКАБРЯ 2024 г. (ПРОДОЛЖЕНИЕ)**
(в тыс. тенге)

База для определения стоимости

Консолидированная финансовая отчетность была подготовлена на основе принципа исторической стоимости, за исключением некоторых финансовых инструментов, учитываемых по оценочной стоимости или справедливой стоимости на отчетную дату.

Принципы консолидации

Консолидированная финансовая отчетность включает в себя отчетность Компании и дочерних организаций, список которых приведен в Примечании 31.

Дочерние организации консолидируются с момента перехода контроля к Группе и перестают консолидироваться с даты их выхода из-под контроля Группы. Приобретение Группой дочерних организаций отражается по методу приобретения, за исключением сделок под общим контролем. Все внутригрупповые активы и обязательства, собственный капитал дочерних предприятий, прибыль, убытки и движение денежных средств по операциям между компаниями Группы при консолидации исключаются.

Функциональная валюта и валюта представления финансовой отчетности

Консолидированная финансовая отчетность Группы представлена в казахстанских тенге (ттенге). Функциональной валютой Компании и ее дочерних организаций, зарегистрированных в Республике Казахстан, также является тенге. Функциональной валютой дочерних организаций «KTZ Express Hong Kong» LTD и «Xinjiang KTZ International Logistics Co» LTD являются гонконгский доллар и китайский юань, соответственно.

Тенге не является конвертируемой валютой за пределами Республики Казахстан. Операции в иностранных валютах учитываются по рыночному курсу на дату совершения операции, установленному Казахстанской фондовой биржей («НФБ»). По иностранным валютам, по которым не проводились торги на сессии НФБ, курсы обмена валют рассчитываются НБРК с использованием кросс-курсов к доллару США в соответствии с котировками, полученными по каналам информационного агентства «REUTERS».

Для целей представления консолидированной финансовой отчетности активы и обязательства, относящиеся к иностранным подразделениям деятельности Группы, пересчитываются в тенге по курсу, действовавшему на отчетную дату. Статьи доходов и расходов пересчитываются по средним обменным курсам за период, если обменные курсы существенно не менялись в течение этого периода, в противном случае используются обменные курсы на дату совершения сделок. Возникающие курсовые разницы признаются в прочем совокупном доходе и накапливаются в собственном капитале (при этом они надлежащим образом распределяются на неконтролирующие доли).

Денежные активы и обязательства, выраженные в иностранных валютах, пересчитываются по курсу, действующему на дату подготовки консолидированного отчета о финансовом положении. Все курсовые разницы, возникающие в результате изменения обменных курсов после даты совершения операции, отражаются в прибылях и убытках.

**ПРИМЕЧАНИЯ К КОНСОЛИДИРОВАННОЙ ФИНАНСОВОЙ ОТЧЕТНОСТИ
ЗА ГОД, ЗАКОНЧИВШИЙСЯ 31 ДЕКАБРЯ 2024 г. (ПРОДОЛЖЕНИЕ)**
(в тыс. тенге)

Неденежные активы и обязательства, выраженные в иностранных валютах, которые отражены по справедливой стоимости, пересчитываются в тенге по курсу, действующему на дату определения справедливой стоимости. Неденежные активы и обязательства, отраженные по исторической стоимости в иностранной валюте, не пересчитываются.

По состоянию на 31 декабря 2024 и 2023 гг. и за годы, закончившиеся 31 декабря 2024 и 2023 гг., использовались следующие обменные курсы (в тенге):

	31 декабря 2024 г.	31 декабря 2023 г.	Средний курс	
			2024 г.	2023 г.
За одну валютную единицу, в тенге				
Доллар США	623.54	654.56	469.44	456.31
Китайский юань	71.71	63.34	65.25	64.43
Гонконгский доллар	67.48	58.19	60.17	58.29
Швейцарский франк	590.49	541.08	533.96	508.16
Евро	546.47	502.14	507.86	493.33
Российский рубль	4.99	5.06	5.08	5.40

3. УЧЕТНАЯ ПОЛИТИКА

Новые и измененные стандарты бухгалтерского учета МСФО, вступившие в силу в отношении текущего года

В текущем году Группа применила ряд поправок к стандартам бухгалтерского учета МСФО, выпущенных Советом по МСФО, которые в обязательном порядке вступают в силу для отчетного периода, начинающегося 1 января 2024 г. или после этой даты. Их применение не оказало существенного влияния на раскрытие информации или на суммы, представленные в данной консолидированной финансовой отчетности.

- Поправки к МСФО (IAS) 1 – Классификация обязательств в качестве краткосрочных или долгосрочных;
- Поправки к МСФО (IAS) 1 – Классификация долговых обязательств с ковенантами;
- Поправки к МСФО (IAS) 7 и МСФО (IFRS) 7 – Соглашения о финансировании поставок;
- Поправки к МСФО (IFRS) 16 – Последующая оценка продавцом-арендатором операций продажи с обратной арендой.

**ПРИМЕЧАНИЯ К КОНСОЛИДИРОВАННОЙ ФИНАНСОВОЙ ОТЧЕТНОСТИ
ЗА ГОД, ЗАКОНЧИВШИЙСЯ 31 ДЕКАБРЯ 2024 г. (ПРОДОЛЖЕНИЕ)**
(в тыс. тенге)

Новые и пересмотренные стандарты бухгалтерского учета МСФО выпущенные, но еще не вступившие в силу

На дату выпуска данной консолидированной финансовой отчетности Группа не применяла следующие новые и пересмотренные стандарты бухгалтерского учета МСФО, которые были выпущены, но еще не вступили в силу:

Принятые стандарты и поправки к ним	Применимы в годовым отчетным периодам, начинающимся не ранее
Поправки к МСФО (IAS) 21 – Отсутствие возможности обмена	1 января 2025 г.
Поправки к МСФО (IFRS) 7 и МСФО (IFRS) 9 – Классификация и оценка финансовых инструментов	1 января 2026 г.
Ежегодные усовершенствования стандартов бухгалтерского учета МСФО – 11-й том: МСФО (IFRS) 1, МСФО (IFRS) 7, МСФО (IFRS) 9, МСФО (IFRS) 10, МСФО (IAS) 7	1 января 2026 г.
МСФО (IFRS) 18 «Представление и раскрытие информации в финансовой отчетности»	1 января 2027 г.
МСФО (IFRS) 19 «Дочерние компании без публичной отчетности: раскрытие информации»	1 января 2027 г.

Руководство Группы не ожидает, что применение этих поправок может оказать влияние на консолидированную финансовую отчетность Группы в будущих периодах, за исключением МСФО (IFRS) 18.

МСФО (IFRS) 18 «Представление и раскрытие информации в финансовой отчетности»

МСФО (IFRS) 18 заменяет МСФО (IAS) 1, перенося многие требования МСФО (IAS) 1 без изменений и дополняя их новыми требованиями. Кроме того, некоторые пункты МСФО (IAS) 1 были перенесены в МСФО (IAS) 8 и МСФО (IFRS) 7. К тому же, Совет по МСФО внес незначительные изменения в МСФО (IAS) 7 и МСФО (IAS) 33.

МСФО (IFRS) 18 вводит новые требования:

- представлять определенные категории и определенные промежуточные итоги в отчете о прибылях и убытках;
- раскрывать информацию о показателях эффективности, определяемых руководством, в примечаниях к финансовой отчетности;
- по улучшению агрегирования и дезагрегирования.

Организация обязана применять МСФО (IFRS) 18 в отношении годовых отчетных периодов, начинающихся 1 января 2027 года или после этой даты, при этом допускается досрочное применение. Поправки к МСФО (IAS) 7 и МСФО (IAS) 33, а также пересмотренные МСФО (IAS) 8 и МСФО (IFRS) 7 вступают в силу с момента применения организацией МСФО (IFRS) 18. МСФО (IFRS) 18 требует ретроспективного применения с особыми переходными положениями.

Существенная информация об Учетной политике

Инвестиции в ассоциированные и совместные предприятия

По методу долевого участия инвестиции в ассоциированные и совместные предприятия первоначально признаются в консолидированном отчете о финансовом положении по стоимости приобретения и впоследствии корректируются с учетом доли Группы в прибылях или убытках и прочем совокупном доходе ассоциированных и совместных предприятий. Инвестиции в ассоциированные и совместные предприятия учитываются по методу долевого участия, начиная с даты, когда предприятие становится ассоциированным или совместным предприятием. Превышение стоимости приобретения инвестиции над долей Группы в справедливой стоимости идентифицируемых активов и обязательств на дату приобретения образует гудвилл, включаемый в балансовую стоимость таких инвестиций. Если доля Группы в чистой справедливой стоимости приобретенных идентифицируемых активов и обязательств превышает стоимость приобретения инвестиции после переоценки, сумма такого превышения сразу же отражается в прибылях или убытках в периоде, в котором эта инвестиция приобретается. Группа прекращает использовать метод долевого участия, когда предприятие прекращает быть ассоциированным или совместным предприятием.

Результаты деятельности, а также активы и обязательства ассоциированных и совместных предприятий включены в данную консолидированную финансовую отчетность методом долевого участия. Если доля Группы в убытках ассоциированного или совместного предприятия превышает балансовую стоимость инвестиции Группы в этом предприятии (включая любые доли, по сути, составляющие часть чистых инвестиций Группы в ассоциированном и совместном предприятии), Группа прекращает признавать свою долю в дальнейших убытках. Дополнительные убытки признаются, только если у Группы по закону или в соответствии с нормами делового оборота есть обязательство возместить превышение доли в убытках или если Группа произвела платежи от имени ассоциированного и совместного предприятия.

Балансовая стоимость инвестиций в ассоциированное или совместное предприятие тестируется на предмет обесценения согласно МСФО (IAS) 36 «Обесценение активов» целиком путем сопоставления ее возмещаемой суммы (наибольшего значения из стоимости полезного использования и справедливой стоимости за вычетом затрат на выбытие) с ее балансовой стоимостью во всех случаях выявления признаков обесценения. Признаваемый убыток от обесценения не относится на какой-либо актив (включая гудвилл), входящий в состав балансовой стоимости инвестиций. Восстановление убытка от обесценения признается в соответствии с МСФО (IAS) 36 «Обесценение активов», если возмещаемая стоимость вложения впоследствии увеличивается.

Если организация-участник Группы ведет операции с зависимым или совместным предприятием, прибыли или убытки по сделкам с ассоциированными или совместными предприятиями признаются в консолидированной финансовой отчетности Группы только в пределах доли в ассоциированном или совместном предприятии, не принадлежащей Группе.

**ПРИМЕЧАНИЯ К КОНСОЛИДИРОВАННОЙ ФИНАНСОВОЙ ОТЧЕТНОСТИ
ЗА ГОД, ЗАКОНЧИВШИЙСЯ 31 ДЕКАБРЯ 2024 г. (ПРОДОЛЖЕНИЕ)**
(в тыс. тенге)

Основные средства

Основные средства отражаются по их первоначальной стоимости либо исходной стоимости за вычетом накопленного износа и накопленных убытков от обесценения.

Стоимость приобретенных основных средств представляет собой стоимость средств, выплаченных при приобретении соответствующих активов, а также иные непосредственно относящиеся к ним затраты, понесенные при доставке активов на объект и осуществлении необходимой подготовки к их планируемому использованию.

Признание объекта основных средств прекращается после его выбытия или в том случае, когда получение будущих экономических выгод от его использования или выбытия больше не ожидается. Любые доходы или расходы, возникающие при прекращении признания основного средства (расчитанные как разница между чистыми поступлениями от выбытия и балансовой стоимостью основного средства), включаются в консолидированный отчет о прибылях и убытках и прочем совокупном доходе в том отчетном периоде, в котором наступило прекращение признания основного средства.

Последующие расходы

Последующие расходы на объекты основных средств, капитализируются в той мере, в какой существует вероятность получения будущих экономических выгод и такие расходы могут быть рассчитаны или оценены с достаточной степенью точности в соответствии с учетной политикой Группы.

Все прочие последующие затраты, такие как расходы на ремонт и обслуживание, относятся на расходы в момент возникновения.

Износ основных средств

Износ основных средств начисляется на основе прямолинейного метода в течение срока полезной службы активов. Оценки, связанные с предполагаемыми сроками полезной службы, ликвидационной стоимостью, а также методы начисления износа пересматриваются на каждую отчетную дату и корректируются в случае необходимости. Любые корректировки учитываются перспективно как изменение в расчетных оценках.

Оценки в отношении сроков полезной службы и ликвидационной стоимости активов зависят от ожидаемого использования, программ по ремонту и поддержанию, объемов деятельности, совершенствования технологий и прочих условий деятельности. В результате изменения этих оценок, суммы износа могут отличаться от сумм, отраженных в прошлых годах.

Оценочные сроки полезной службы, используемые Группой, представлены ниже (в годах):

Здания и сооружения	10-100
Машины и оборудование	3-30
Транспортные средства	4-15
Прочие	2-20

**ПРИМЕЧАНИЯ К КОНСОЛИДИРОВАННОЙ ФИНАНСОВОЙ ОТЧЕТНОСТИ
ЗА ГОД, ЗАКОНЧИВШИЙСЯ 31 ДЕКАБРЯ 2024 г. (ПРОДОЛЖЕНИЕ)**
(в тыс. тенге)

Обесценение основных средств

Группа проводит проверку наличия признаков обесценения балансовой стоимости объектов основных средств на каждую отчетную дату. В случае обнаружения любых таких индикаторов рассчитывается возмещаемая стоимость. В тех случаях, когда балансовая стоимость основных средств превышает их расчетную стоимость возмещения, стоимость основных средств уменьшается до стоимости возмещения. Стоимость возмещения основных средств представляет собой большее из значений чистой стоимости реализации и стоимости полезного использования. При оценке стоимости полезного использования расчетные денежные потоки будущих периодов дисконтируются до приведенной стоимости с использованием ставки дисконтирования до налогообложения, отражающей текущие рыночные оценки стоимости финансирования с учетом временного фактора, а также рисков, связанных с данным активом.

Затраты по займам

Группа капитализирует затраты по займам, напрямую связанные с приобретением, строительством и производством квалифицируемых активов, как часть стоимости этого актива.

Группа капитализирует затраты по займам, привлеченным на общие цели в той степени, в которой они непосредственно использованы для получения квалифицированного актива. В качестве ставки капитализации применяется средневзвешенное значение затрат по займам Группы, направленным на финансирование строительства и производства квалифицируемых активов, за исключением займов, напрямую связанных с приобретением активов.

Инвестиционный доход, полученный от временной инвестиции отдельных займов, ожидающих их использования на квалифицируемые активы, вычитается из затрат по займам, пригодных для капитализации.

Затраты по займам также включают курсовые разницы, возникающие в результате займов в иностранной валюте, в той мере, в какой они считаются корректировкой затрат на выплату процентов. Сумма курсовой разницы, капитализированная в виде корректировки затрат на выплату процентов, не превышает сумму затрат на выплату процентов, которую Группа капитализировала бы в случае, если заем был взят в функциональной валюте. Любое превышение курсовой разницы отражается в прибылях и убытках.

Все прочие затраты по займам признаются в прибылях и убытках в периоде, в котором они возникают.

**ПРИМЕЧАНИЯ К КОНСОЛИДИРОВАННОЙ ФИНАНСОВОЙ ОТЧЕТНОСТИ
ЗА ГОД, ЗАКОНЧИВШИЙСЯ 31 ДЕКАБРЯ 2024 г. (ПРОДОЛЖЕНИЕ)**
(в тыс. тенге)

Аренда

Группа как арендатор

Группа оценивает, является ли договор в целом или его отдельные компоненты договором аренды с момента его заключения. Группа признает актив в форме права пользования и соответствующее обязательство по аренде в отношении всех договоров аренды, в которых она является арендатором, за исключением договоров краткосрочной аренды (определяемой как аренда со сроком аренды 12 месяцев или менее) и договоров аренды активов с низкой стоимостью (таких как планшеты и персональные компьютеры, небольшие предметы офисной мебели и телефоны). В отношении этих договоров аренды Группа признает арендные платежи в качестве операционных расходов на линейной основе в течение срока аренды, за исключением случаев, когда другой метод распределения расходов точнее соответствует распределению экономических выгод от арендованных активов во времени.

Обязательство по аренде первоначально оценивается по приведенной стоимости арендных платежей, дисконтированных с использованием ставки, заложенной в договоре аренды, которые не были уплачены на дату вступления договора аренды в силу. Если эту ставку невозможно определить, Группа использует свою ставку привлечения дополнительных заемных средств.

Ставка привлечения дополнительных заемных средств зависит от срока, валюты и даты начала аренды и определяется на основе ряда исходных данных, включая: безрисковую ставку, основанную на ставках по государственным облигациям; поправку на риск для конкретной страны; корректировку кредитного риска на основе доходности облигаций; а также корректировку для конкретной организации в случае, когда профиль риска организации, которая заключает договор аренды, отличается от профиля риска Группы, и на аренду не распространяется гарантия Группы.

Арендные платежи, включенные в оценку обязательства по аренде, включают:

- фиксированные арендные платежи (включая фиксированные платежи по существу), за вычетом любых стимулирующих платежей по аренде к получению;
- переменные арендные платежи, которые зависят от индекса или ставки, первоначально оцениваемые с использованием индекса или ставки на дату начала аренды;
- суммы, которые, как ожидается, будут уплачены арендатором по гарантиям ликвидационной стоимости;
- цену исполнения опциона на покупку, если имеется достаточная уверенность в том, что арендатор исполнит этот опцион;
- выплаты штрафов за прекращение аренды, если срок аренды отражает потенциальное исполнение опциона на прекращение аренды.

Впоследствии обязательство по аренде оценивается путем увеличения балансовой стоимости на сумму процентов по обязательству по аренде (с использованием метода эффективной процентной ставки) и путем уменьшения балансовой стоимости на сумму осуществленных арендных платежей.

**ПРИМЕЧАНИЯ К КОНСОЛИДИРОВАННОЙ ФИНАНСОВОЙ ОТЧЕТНОСТИ
ЗА ГОД, ЗАКОНЧИВШИЙСЯ 31 ДЕКАБРЯ 2024 г. (ПРОДОЛЖЕНИЕ)**
(в тыс. тенге)

Группа переоценивает обязательство по аренде (и осуществляет соответствующую корректировку соответствующего актива в форме права пользования) всякий раз, когда:

- срок аренды изменился или произошло значительное событие или значительное изменение в обстоятельствах, которые привели к изменению в оценке исполнения опциона на покупку, и в этом случае обязательство по аренде переоценивается путем дисконтирования пересмотренных арендных платежей с использованием пересмотренной ставки дисконтирования,
- арендные платежи изменяются в связи с изменениями индекса или ставки или изменением ожидаемого платежа по гарантированной ликвидационной стоимости, и в данных случаях обязательство по аренде переоценивается путем дисконтирования пересмотренных арендных платежей с использованием неизменной ставки дисконтирования (если только изменение арендных платежей не является следствием изменения плавающей процентной ставки, в этом случае используется пересмотренная ставка дисконтирования).
- договор аренды модифицирован и изменение договора аренды не учитывается как отдельный договор аренды, и в этом случае обязательство по аренде переоценивается на основе срока аренды модифицированного договора аренды путем дисконтирования пересмотренных арендных платежей с использованием пересмотренной ставки дисконтирования на дату вступления модификации в силу.

Группа не вносила никаких корректировок в течение представленных периодов.

Активы в форме права пользования включают первоначальную оценку соответствующего обязательства по аренде, арендных платежей, произведенных в день или до дня вступления договора аренды в силу, за вычетом любых полученных стимулирующих платежей по аренде и любых первоначальных прямых затрат. Впоследствии они оцениваются по первоначальной стоимости за вычетом накопленной амортизации и убытков от обесценения.

Активы в форме права пользования амортизируются в течение более короткого из двух периодов: срока аренды и срока полезного использования актива в форме права пользования. Если договор аренды передает право собственности на базовый актив или стоимость актива в форме права пользования отражает намерение Группы по приобретению соответствующий актив в форме права пользования амортизируется в течение срока полезного использования базового актива. Амортизация начинается с даты начала срока аренды.

Группа отражает активы в форме права пользования в составе основных средств, а обязательства по аренде в отдельной строке консолидированного отчета о финансовом положении.

Группа применяет МСФО (IAS) 36, чтобы определить обесценен ли актив в форме права пользования, и учитывает любые выявленные убытки от обесценения, как описано в политике в отношении основных средств.

**ПРИМЕЧАНИЯ К КОНСОЛИДИРОВАННОЙ ФИНАНСОВОЙ ОТЧЕТНОСТИ
ЗА ГОД, ЗАКОНЧИВШИЙСЯ 31 ДЕКАБРЯ 2024 г. (ПРОДОЛЖЕНИЕ)**
(в тыс. тенге)

Капитал

Акционерный капитал

Простые акции классифицируются как капитал. Затраты, напрямую относящиеся к выпуску новых акций, помимо случаев объединения организаций, показаны как вычет из суммы поступлений капитала. Все неденежные вклады в акционерный капитал оцениваются по справедливой стоимости независимым и квалифицированным оценщиком по состоянию на дату передачи.

Неконтролирующие доли участия

Неконтролирующие доли участия в дочерних организациях, не принадлежащие компаниям Группы, представляются отдельно в составе капитала в консолидированном отчете о финансовом положении. Сумма консолидированной чистой прибыли, относящаяся к Группе, а также к неконтролирующей доле участия, отражается в составе консолидированного отчета о прибылях и убытках и прочем совокупном доходе.

Государственные субсидии

Государственные субсидии признаются в момент, когда появляется достаточная уверенность в том, что будут выполнены все условия, необходимые для получения субсидии, и что субсидия будет получена.

Государственные субсидии признаются в прибыли или убытке на систематической основе одновременно с признанием в прибыли или убытке затрат, компенсируемых субсидиями. В частности, государственные субсидии, основным условием которых является принятие Группой обязательства по покупке, строительству или иному приобретению долгосрочных активов, отражаются в консолидированном отчете о финансовом положении как доходы будущих периодов с последующим отношением на прибыль или убыток на систематической и рациональной основе на протяжении срока полезной службы соответствующих активов.

Выгода от государственного займа по ставке процента ниже рыночной учитывается как государственная субсидия, оценивается как разница между полученными доходами и справедливой стоимостью займа на основании превалирующей рыночной процентной ставки.

Государственные субсидии, связанные с приобретением основных средств, отражаются как доходы будущих периодов и относятся на прибыль или убыток в течение срока полезного использования рассматриваемых активов.

**ПРИМЕЧАНИЯ К КОНСОЛИДИРОВАННОЙ ФИНАНСОВОЙ ОТЧЕТНОСТИ
ЗА ГОД, ЗАКОНЧИВШИЙСЯ 31 ДЕКАБРЯ 2024 г. (ПРОДОЛЖЕНИЕ)**
(в тыс. тенге)

Налог на прибыль

Текущий корпоративный подоходный налог

Налоговые активы и обязательства текущих и предыдущих периодов оцениваются по сумме, которая, как ожидается, будет возмещена налоговыми органами или уплачена налоговым органам. Ставки налогов и налоговое законодательство, используемые для расчета сумм, представляют собой ставки налогов и законодательство, которое введено в действие или в существенной мере введено в действие на дату составления консолидированной финансовой отчетности.

Отложенный подоходный налог

Отложенный подоходный налог — это налог, который будет оплачен или возмещен в сумме разницы между балансовой стоимостью активов и обязательств в консолидированной финансовой отчетности и соответствующей налоговой базой, которая используется для расчета налогооблагаемой прибыли, и рассчитывается по методу обязательств.

Отложенный налог признается в отношении временных разниц между балансовой стоимостью активов и обязательств, отраженных в консолидированной финансовой отчетности, и соответствующими данными налогового учета, используемыми при расчете налогооблагаемой прибыли. Отложенные налоговые обязательства, как правило, отражаются с учетом всех облагаемых временных разниц. Отложенные налоговые активы отражаются с учетом всех вычитаемых временных разниц при условии высокой вероятности наличия в будущем налогооблагаемой прибыли для использования этих временных разниц. Налоговые активы и обязательства не отражаются в консолидированной финансовой отчетности, если временные разницы связаны с гудвиллом или возникают вследствие первоначального признания других активов и обязательств в рамках сделок (кроме сделок по объединению бизнеса), которые не влияют ни на налогооблагаемую, ни на бухгалтерскую прибыль.

Отложенные налоговые активы и обязательства рассчитываются по налоговым ставкам, которые применимы к периоду, когда реализуется актив или погашается обязательство, основываясь на налоговых ставках (и налоговом законодательстве), которые действовали или практически были введены в действие на дату соответствующей консолидированной финансовой отчетности.

Отложенные налоговые активы и обязательства взаимозачитываются, если существует юридически действительное право на взаимозачет текущих налоговых активов против текущих налоговых обязательств, и отложенные налоги относятся к одной и той же налогооблагаемой организации и одному и тому же налоговому органу.

Текущий и отложенный корпоративные подоходные налоги отражаются как расходы или экономия в прибыли или убытке, за исключением случаев, когда они относятся к статьям прочего совокупного дохода, либо к счетам капитала, и в данном случае отложенный подоходный налог также отражается вне отчета о прибылях или убытках, или, когда он возникает от первоначального признания объединения предприятий. В случае объединения предприятий налоговый эффект включается в учет объединения предприятий.

**ПРИМЕЧАНИЯ К КОНСОЛИДИРОВАННОЙ ФИНАНСОВОЙ ОТЧЕТНОСТИ
ЗА ГОД, ЗАКОНЧИВШИЙСЯ 31 ДЕКАБРЯ 2024 г. (ПРОДОЛЖЕНИЕ)**
(в тыс. тенге)

Оценочные обязательства (резервы)

Резервы отражаются в учете, когда у Группы есть обязательства (юридические или обусловленная практикой), возникшие в результате прошлых событий, и существует высокая вероятность того, что Группа должна будет погасить данные обязательства, а размер таких обязательств может быть надежно оценен.

Величина резерва предстоящих расходов, отражаемая в учете, представляет собой наилучшую расчетную оценку суммы, необходимой для погашения обязательств, определенную на отчетную дату с учетом рисков и неопределенностей, характерных для данных обязательств. Если величина резерва предстоящих расходов рассчитывается на основании предполагаемых денежных потоков по погашению обязательств, то резерв предстоящих расходов определяется как приведенная стоимость таких денежных потоков (если влияние изменения стоимости денег во времени является существенным).

Если ожидается, что выплаты, необходимые для погашения обязательств, будут частично или полностью возмещены третьей стороной, соответствующая дебиторская задолженность отражается при условии практически полной уверенности в том, что возмещение будет получено и возможности надежной оценки суммы этой дебиторской задолженности.

Обременительные договоры

Существующие обязательства по обременительным (убыточным) договорам учитываются в составе резерва предстоящих расходов и оцениваются по тем же принципам. Договор считается убыточным, если Группа приняла на себя договорные обязательства, выполнение которых связано с неизбежными убытками, то есть сумма расходов по выполнению обязательств или расторжению договора превышает экономические выгоды, которые предположительно будут получены по нему.

Финансовые инструменты

Финансовые инструменты отражаются в консолидированном отчете о финансовом положении Группы, когда Группа становится стороной по договору в отношении соответствующего финансового инструмента.

Финансовые инструменты отражаются по справедливой стоимости или амортизированной стоимости в зависимости от их классификации.

Транзакционные издержки, напрямую связанные с приобретением или выпуском финансовых активов и финансовых обязательств (кроме финансовых активов и финансовых обязательств, отражаемых по справедливой стоимости через прибыли или убытки), соответственно увеличивают или уменьшают справедливую стоимость финансовых активов или финансовых обязательств при первоначальном признании. Транзакционные издержки, напрямую относящиеся к приобретению финансовых активов или финансовых обязательств, отражаемых по справедливой стоимости через прибыли или убытки, относятся непосредственно на прибыли или убыток.

**ПРИМЕЧАНИЯ К КОНСОЛИДИРОВАННОЙ ФИНАНСОВОЙ ОТЧЕТНОСТИ
ЗА ГОД, ЗАКОНЧИВШИЙСЯ 31 ДЕКАБРЯ 2024 г. (ПРОДОЛЖЕНИЕ)**
(в тыс. тенге)

Финансовые активы

Группа признает финансовые активы в консолидированном отчете о финансовом положении тогда и только тогда, когда Группа становится стороной по договору в отношении такого инструмента. При первоначальном признании финансовые активы оцениваются по справедливой стоимости, которая, как правило, и составляет цену сделки, т.е. справедливую стоимость выплаченного или полученного вознаграждения.

Все признанные финансовые активы впоследствии оцениваются по амортизированной стоимости или справедливой стоимости на основе бизнес-модели Группы по управлению финансовыми активами и договорных характеристик денежных потоков финансовых активов.

При этом:

- долговые инструменты, удерживаемые в рамках бизнес-модели, целью которой является получение предусмотренных договором денежных потоков, и такие денежные потоки включают только выплату основной суммы и процентов по ней, как правило, впоследствии оцениваются по амортизированной стоимости;
- долговые инструменты, удерживаемые в рамках бизнес-модели, целями которой являются получение предусмотренных договором денежных потоков, продажа долгового инструмента, и такие денежные потоки включают только выплату основной суммы и процентов по ней, впоследствии оцениваются по справедливой стоимости через прочий совокупный доход («ССЧПСД»); и
- все прочие долговые инвестиции и долевые инвестиции впоследствии оцениваются по справедливой стоимости через прибыль или убыток («ССЧПУ»).

В текущем году Группа не классифицировала инвестиции в долговые инструменты, которые соответствуют критериям оценки по амортизированной стоимости, в качестве оцениваемых по ССЧПУ.

Финансовые активы в основном представлены торговой дебиторской задолженностью от третьих и связанных сторон, прочей дебиторской задолженностью, финансовой помощью выданной связанной стороне, также денежными средствами и их эквивалентами, которые учитываются по амортизированной стоимости, за вычетом ожидаемых кредитных убытков.

Прекращение признания финансовых активов

Группа прекращает признание финансовых активов, (а) когда эти активы погашены или срок действия прав на потоки денежных средств, связанных с этими активами, истек, или (б) Группа передала права на потоки денежных средств от финансовых активов или заключила соглашение о передаче, и при этом (i) также передала практически все риски и вознаграждения, связанные с владением этими активами, или (ii) не передала и не сохранила практически все риски и вознаграждения, связанные с владением этими активами, но утратила право контроля в отношении данных активов.

Контроль сохраняется в том случае, если контрагент не имеет практической возможности продать несвязанной третьей стороне весь рассматриваемый актив без необходимости налагать дополнительные ограничения на такую продажу.

**ПРИМЕЧАНИЯ К КОНСОЛИДИРОВАННОЙ ФИНАНСОВОЙ ОТЧЕТНОСТИ
ЗА ГОД, ЗАКОНЧИВШИЙСЯ 31 ДЕКАБРЯ 2024 г. (ПРОДОЛЖЕНИЕ)**
(в тыс. тенге)

Обесценение финансовых активов

Согласно прогнозам Группа признает оценочный резерв на каждую отчетную дату под ожидаемые кредитные убытки по финансовому активу, оцениваемому по амортизированной стоимости и по справедливой стоимости через прочий совокупный доход, активу по договору или обязательству по предоставлению займа и по договору финансовой гарантии, к которым применяются требования, касающиеся обесценения. Оценка ожидаемых кредитных убытков отражает:

- 1) непредвзятую и взвешенную с учетом вероятности сумму, определенную путем диапазона возможных результатов,
- 2) временную стоимость денег, и
- 3) всю обоснованную и подтверждаемую информацию о прошлых событиях, текущих условиях и прогнозируемых будущих экономических условиях, доступную на отчетную дату без чрезмерных затрат и усилий.

Группа всегда признает ожидаемые кредитные убытки за весь срок по торговой и прочей дебиторской задолженности и активам по договору. Ожидаемые кредитные убытки по таким финансовым активам оцениваются с использованием матрицы оценочных резервов, основанной на прошлом опыте возникновения кредитных убытков Группы, скорректированной на факторы, специфичные для заемщика, общие экономические условия и оценку как текущего, так и прогнозируемого развития условий по состоянию на отчетную дату.

В отношении прочих финансовых инструментов, в т.ч. по займам выданным, учитываемым по амортизированной стоимости, и денежным средствам в кредитных учреждениях, Группа признает ожидаемые кредитные убытки за весь срок в случае, когда происходит значительное увеличение кредитного риска с момента первоначального признания. Однако если по состоянию на отчетную дату отсутствует значительное увеличение кредитного риска по финансовому инструменту с момента первоначального признания, Группа должна оценивать оценочный резерв под убытки по данному финансовому инструменту в сумме, равной 12-месячным ожидаемым кредитным убыткам.

Определение дефолта

Для целей внутреннего управления кредитным риском Группа считает, что дефолт наступает не позже, чем когда финансовый актив просрочен на 90 дней, за исключением случаев, когда Группа располагает обоснованной и подтверждаемой информацией, демонстрирующей, что использование критерия дефолта, предусматривающего большую задержку платежа, является более уместным.

Финансовые обязательства и долевыми инструментами

Классификация в качестве обязательства или капитала

Долговые и долевыми финансовые инструменты, выпущенные предприятием Группы, классифицируются как финансовые обязательства или капитал исходя из сути соответствующего договора, а также определений финансового обязательства и долевого инструмента.

**ПРИМЕЧАНИЯ К КОНСОЛИДИРОВАННОЙ ФИНАНСОВОЙ ОТЧЕТНОСТИ
ЗА ГОД, ЗАКОНЧИВШИЙСЯ 31 ДЕКАБРЯ 2024 г. (ПРОДОЛЖЕНИЕ)**
(в тыс. тенге)

Долевые инструменты

Долевой инструмент – это любой договор, подтверждающий право на долю активов компании после вычета всех ее обязательств. Долевые инструменты, выпущенные Группой, отражаются в размере поступлений по ним, за вычетом прямых затрат на их выпуск.

Выкуп собственных долевых инструментов Компании вычитается непосредственно из капитала. Прибыль или убыток, возникающие в результате покупки, продажи, выпуска или аннулирования собственных акций Компании, не отражаются в составе прибылей или убытков.

Учет бессрочных финансовых инструментов

Облигации и другие финансовые инструменты, выпущенные Группой, без установленного срока погашения или предусматривающие безусловное право эмитента перенести неограниченное количество раз срок погашения и предусматривающие безусловное право эмитента в одностороннем порядке отказаться от выплаты купонного дохода в пользу владельца данных финансовых инструментов, классифицируются в качестве долевых инструментов и отражаются в нераспределенной прибыли в составе капитала (Примечание 15).

Выплата купонного вознаграждения по бессрчным облигациям, которые отражаются в составе капитала, является распределением дохода и отражается через нераспределенную прибыль в составе капитала.

Финансовые обязательства

Группа признает финансовые обязательства в консолидированном отчете о финансовом положении тогда и только тогда, когда Группа становится стороной по договору в отношении такого инструмента. При первоначальном признании финансовые обязательства оцениваются по справедливой стоимости, которая обычно является ценой сделки, т.е. справедливой стоимостью полученного или уплаченного вознаграждения.

Все финансовые обязательства впоследствии оцениваются по амортизированной стоимости с применением метода эффективной процентной ставки или по ССЧПУ.

Займы, долговые ценные бумаги, торговая и прочая кредиторская задолженность первоначально отражаются в учете по справедливой стоимости за вычетом транзакционных издержек. В дальнейшем данные финансовые обязательства оцениваются по амортизированной стоимости с использованием метода эффективной процентной ставки.

Метод эффективной процентной ставки используется для расчета амортизированной стоимости финансового обязательства и распределения процентных расходов в течение соответствующего периода. Эффективная процентная ставка – это ставка дисконтирования ожидаемых будущих денежных платежей (включая все полученные или сделанные платежи по долговому инструменту, являющиеся неотъемлемой частью эффективной процентной ставки, затраты по оформлению сделки и прочие премии или дисконты) на ожидаемый срок финансового обязательства или (если применимо) на более короткий срок до балансовой стоимости финансового обязательства.

**ПРИМЕЧАНИЯ К КОНСОЛИДИРОВАННОЙ ФИНАНСОВОЙ ОТЧЕТНОСТИ
ЗА ГОД, ЗАКОНЧИВШИЙСЯ 31 ДЕКАБРЯ 2024 г. (ПРОДОЛЖЕНИЕ)**
(в тыс. тенге)

Группа не имеет финансовых обязательств, предназначенных для продажи, и финансовых инструментов, оцениваемых по справедливой стоимости через счет прибыли или убытки. Группа не имеет производных финансовых инструментов.

Прекращение признания финансовых обязательств

Группа прекращает признание финансового обязательства (или часть финансового обязательства) только когда оно погашено, то есть, когда указанное в договоре обязательство исполнено, или аннулировано, или срок его действия истек. Обмен между существующими заемщиком и кредитором долговыми инструментами с существенно различающимися условиями должен учитываться как погашение первоначального финансового обязательства и признание нового финансового обязательства. Аналогично, значительное изменение условий существующего финансового обязательства или его части (независимо от того, связано это изменение с финансовыми трудностями должника или нет) следует учитывать, как погашение первоначального финансового обязательства и признание нового финансового обязательства. Разница между балансовой стоимостью погашенного или переданного другой стороне финансового обязательства (или части финансового обязательства) и выплаченным возмещением, включая любые переданные неденежные активы или принятые обязательства, должна быть признана в составе прибыли или убытка. Условия считаются существенно отличающимися, если приведенная стоимость денежных потоков в соответствии с новыми условиями, включая выплаты комиссионного вознаграждения за вычетом полученного комиссионного вознаграждения, дисконтированных по первоначальной эффективной процентной ставке, отличается по меньшей мере на 10 процентов от дисконтированной приведенной стоимости оставшихся денежных потоков по первоначальному финансовому обязательству. Если изменение не является существенным, разница между: (1) балансовой стоимостью обязательства до изменения условия и (2) приведенной стоимостью денежных потоков после изменения условий относится на прибыли или убытки как прибыль или убыток от изменения договорных условий в составе прочих прибылей и убытков.

Признание выручки

Оперирование подвижными составами и транспортно-экспедиционные услуги

Группа получает выручку от предоставления подвижного состава в пользование (оперирование) и оказания транспортно-экспедиторских услуг (Примечание 22).

Оперирование включает перевозки в республиканском, международном-импортном, международном-экспортном, международном-транзитном сообщениях. Выручка от данных услуг, оказываемых Группой, отражается на валовой основе.

Транспортно-экспедиторские услуги представлены полным комплексом услуг, включающим организацию процесса перевозки грузов (контейнерной, железнодорожной и мультимодальной), оформление требуемых документов и прочие экспедиторские услуги, в том числе услуги оперирования третьими сторонами. Выручка от данных услуг отражается на нетто основе.

**ПРИМЕЧАНИЯ К КОНСОЛИДИРОВАННОЙ ФИНАНСОВОЙ ОТЧЕТНОСТИ
ЗА ГОД, ЗАКОНЧИВШИЙСЯ 31 ДЕКАБРЯ 2024 г. (ПРОДОЛЖЕНИЕ)**
(в тыс. тенге)

Признание выручки от оперирования осуществляется по мере оказания услуг. В качестве метода оценки степени выполнения услуги покупателю Группа использует процентное соотношение объема услуг, оказанных на отчетную дату, к общему объему услуг по перевозке. Услуги, как правило, предоставляются на условиях предоплаты, которая отражается в составе обязательств по договорам с покупателями (Примечание 19).

Комплекс услуг сухого порта

Группа признает выручку от услуг по перегрузу контейнеров с узкой колеи на широкую и обратно на территории специальной экономической зоны «Хоргос – Восточные ворота». Выручка рассчитывается на основании объемов оказанных услуг - количество перегруженных контейнеров, и установленного международного железнодорожного транзитного тарифа. Выручка по предоставлению услуг по перегрузу контейнеров признается по мере оказания услуг (Примечание 22).

Прочие доходы

Доход от операционной аренды признается на линейной основе в течение срока аренды.

Доход от оказания услуг уполномоченного экономического оператора признается на нетто основе в размере полученного комиссионного вознаграждения в момент передачи импортированных товаров покупателю, прошедших таможенную очистку.

Прочие доходы включают в себя штрафы полученные, доходы от продажи товаров и прочих материалов (представленные на нетто основе), а также предоставления прочих услуг по погрузке и разгрузке (Примечание 23).

Прочие доходы от оказания услуг признаются по мере оказания услуг, за исключением штрафов, доходов от продажи товаров и прочих материалов, которые признаются в определенный момент времени, когда контроль над товарами передан покупателю.

4. СУЩЕСТВЕННЫЕ СУЖДЕНИЯ И ОСНОВНЫЕ ИСТОЧНИКИ НЕОПРЕДЕЛЕННОСТИ В ОЦЕНКАХ

В процессе применения положений учетной политики Группы, изложенных в Примечании 3, руководство использует суждения (помимо суждений, связанных с оценками), которые оказывают значительное влияние на признанные в консолидированной финансовой отчетности суммы, и формирует оценки и допущения в отношении балансовой стоимости активов и обязательств, которые не являются очевидными из других источников. Оценочные значения и лежащие в их основе допущения формируются исходя из прошлого опыта и прочих факторов, которые считаются уместными в конкретных обстоятельствах. Фактические результаты могут отличаться от данных оценок.

Оценки и связанные с ними допущения регулярно пересматриваются. Изменения в оценках отражаются в том периоде, в котором оценка была пересмотрена, если изменение влияет только на этот период, либо в том периоде, в котором оценка была пересмотрена, и в будущих периодах, если изменение влияет как на текущие, так и на будущие периоды.

Существенные суждения в применении учетной политики

Ниже перечислены существенные учетные суждения, кроме суждений, связанных с неопределенностью оценок, (которые представлены отдельно ниже), которые руководство использовало при применении учетной политики Группы и которые оказывают наиболее значительное влияние на суммы, признанные в консолидированной финансовой отчетности:

Признание выручки от транспортно-экспедиторских услуг и услуг оперирования

В рамках договоров на транспортно-экспедиторское обслуживание Группа оказывает экспедиторские услуги с предоставлением подвижного состава для перевозок грузов в оперирование. При оказании транспортно-экспедиторских услуг Группа организует перевозку груза за вознаграждение, привлекая перевозчиков для перевозки груза клиента и/или прочих подрядчиков (соисполнителей) для сопутствующих услуг, таких как брокерские услуги, перевалка грузов и т.д., в т.ч. других экспедиторов для организации перевозки на территории других железнодорожных администраций. Группа оказывает услуги оперирования, используя собственные или арендованные активы.

В соответствии с МСФО (IFRS) 15 «Выручка по договорам с покупателями», руководство Группы применяет суждения для определения того, является ли Группа принципалом или агентом в сделках с покупателями, в которых участвует другая сторона, содействующая предоставлению определенной услуги покупателю. В этих случаях Группа определяет, пообещала ли она предоставить указанную услугу сама (в качестве принципала) или организовать предоставление указанной услуги другой стороной (в качестве агента).

Руководство Группы проанализировало существующие договоры на транспортно-экспедиторское обслуживание, действующее законодательство и соглашение о международном железнодорожном грузовом сообщении (СМГС), регулирующие железнодорожные перевозки, и пришло к выводу, что в части оказания транспортно-экспедиторских услуг Группа является агентом, поскольку а) основная ответственность за перевозку возложена на перевозчика; б) Группа не подвержена риску потери, порчи или утраты груза в период оказания перевозки; в) Группа не имеет влияния/контроля над тарифообразованием на услуги по перевозке, а также прочие сопутствующие услуги, связанные с перевозочным процессом, оказываемые подрядчиками. Соответственно, выручка от транспортно-экспедиторских услуг отражается на нетто основе. Группа выступает в качестве принципала при оказании услуги оперирования и, соответственно, признает выручку на валовой основе.

При этом, сальдо по взаиморасчетам с клиентами (дебиторская задолженность и обязательства по договорам с покупателями) и с подрядчиками (соисполнителями) (кредиторская задолженность и авансы выданные) отражаются на валовой основе в консолидированном отчете о финансовом положении.

**ПРИМЕЧАНИЯ К КОНСОЛИДИРОВАННОЙ ФИНАНСОВОЙ ОТЧЕТНОСТИ
ЗА ГОД, ЗАКОНЧИВШИЙСЯ 31 ДЕКАБРЯ 2024 г. (ПРОДОЛЖЕНИЕ)**
(в тыс. тенге)

Признание выручки от услуг уполномоченного экономического оператора

Как указано в Примечании 1, с 2022 г. Компания оказывает услуги уполномоченного экономического оператора, являющимся специализированным участником таможенной сферы, где Компания в рамках трехстороннего договора поставки товара и таможенного оформления между поставщиком и заказчиком-покупателем товара, а также в рамках договора комиссии с заказчиком-покупателем, выступает в качестве получателя данного товара от поставщика для последующего осуществления таможенной очистки/таможенного оформления и передачи товара заказчику-покупателю. В рамках договора Компания получает оплату от заказчика-покупателя за товар, включая сумму на покрытие всех расходов, связанных с таможенным оформлением, таможенными и налоговыми обязательствами, а также комиссионное вознаграждение, и перечисляет стоимость товара поставщику.

В соответствии с МСФО (IFRS) 15 «Выручка по договорам с покупателями» руководство Группы проанализировало существующие договоры поставки товара и таможенного оформления и пришло к выводу, что при оказании услуг уполномоченного экономического оператора Компания является агентом, поскольку а) основная ответственность за поставку товара лежит на поставщике; б) Компания не подвержена риску потери, порчи или утраты товара с момента получения товара и до передачи его заказчику-покупателю; в) Группа не имеет влияния/контроля над ценообразованием на товар, а также прочие сопутствующие услуги, связанные с таможенным оформлением. Соответственно, выручка от услуг уполномоченного экономического оператора отражается на нетто основе, в размере полученного вознаграждения (комиссии).

При этом, сальдо по взаиморасчетам с заказчиками-покупателями (дебиторская задолженность и обязательства по договорам с покупателями) и с поставщиками (кредиторская задолженность и авансы выданные) отражаются на валовой основе в консолидированном отчете о финансовом положении.

*Первоначальное признание основных средств, полученных от АО «Кедентранссервис»
(компания под общим контролем Акционера)*

Как указано в Примечании 5 в 2023 г. Компания получила 4,401 единицы вагона от АО «Кедентранссервис» и отразила их по балансовой стоимости на сумму 26,502,913 тыс. тенге. Руководство провело анализ справедливой стоимости вагонов, по результатам которого пришло к выводу, что справедливая стоимость превышает балансовую стоимость и цену сделки. Соответственно, Группа отразила полученные активы по балансовой стоимости передающей стороны.

Основные источники неопределенности в оценках

Нижче приведены основные допущения относительно будущего и другие основные источники неопределенности в оценках на конец отчетного периода, которые с большой долей вероятности могут приводить к существенным корректировкам балансовой стоимости активов и обязательств в течение следующего финансового года.

Обесценение материальных и нематериальных активов

Группа проводит проверку наличия индикаторов обесценения балансовой стоимости материальных и нематериальных активов на каждую отчетную дату.

АО «KTZ EXPRESS»

ПРИМЕЧАНИЯ К КОНСОЛИДИРОВАННОЙ ФИНАНСОВОЙ ОТЧЕТНОСТИ ЗА ГОД, ЗАКОНЧИВШИЙСЯ 31 ДЕКАБРЯ 2024 г. (ПРОДОЛЖЕНИЕ) (в тыс. тенге)

Определение наличия индикаторов обесценения актива основывается на большом количестве факторов, таких как: изменение в ожидаемом росте железнодорожной индустрии, предполагаемые денежные потоки, изменение доступности финансирования в будущем, технологическое устаревание, прекращение оказания услуг, текущие затраты на замещение и другие изменения условий.

Для теста на обесценение Группа выделяет следующие отдельные единицы, генерирующие денежные средства (ЕГДС): АО «KTZ Express», ТОО «KTZ Express Shipping», «Xinjiang KTZ International Logistics Co» LTD, ТОО «KTZE-Khorgos Gateway», т.к. каждое предприятие имеет отдельный рынок и генерирует в значительной степени независимые денежные потоки.

По состоянию на 31 декабря 2024 г. Группа провела анализ индикаторов обесценения. В результате проведенного анализа в ЕГДС АО «KTZ Express» и ТОО «KTZE-Khorgos Gateway» индикаторов обесценения не было выявлено. Ввиду наличия индикаторов обесценения в ЕГДС ТОО «KTZ Express Shipping» и «Xinjiang KTZ International Logistics Co» LTD Группой был проведен тест на обесценение основных средств.

В оценке денежных потоков включено множество субъективных факторов, в том числе операционные и финансовые, с использованием наилучших доступных доказательств.

Операционные допущения, использованные в тесте, отражают наиболее вероятные объемы перевозок, в том числе объем транзита, на основе планируемого объема спроса и исторической динамики роста грузовых перевозок в транзитном сообщении. При оценке ценности использования Группа использовала прогнозные денежные потоки дочерних организаций, основанные на бюджете 2025 г. и Плана развития на 2025–2029 гг., утвержденными руководством и Советом директоров.

Финансовые допущения включают значительные оценки, связанные с прогнозным уровнем и ростом тарифов, предоставляемыми скидками, а также прогнозным курсом тенге по отношению к доллару США.

ТОО «KTZ Express Shipping»

По состоянию на 31 декабря 2024 г. балансовая стоимость основных средств и нематериальных активов составляет 7,315,832 тыс. тенге, в том числе два судна (2016–2017 г.в.) с балансовой стоимостью 7,315,104 тыс. тенге (Примечание 5). Возмещаемая сумма судов была определена как справедливая стоимость за вычетом затрат на выбытие, являющаяся большей величиной (чем ценность использования). Справедливая стоимость судов была определена рыночным методом ввиду наличия клиентов, индицирующих цену за каждое судно, находящееся на балансе Группы. Основываясь на полученной информации от брокерских компаний об определении рыночной стоимости, средняя цена аналогичного судна на отчетную дату варьируется от 8.5 млн. долларов до 10 млн. долларов и в среднем составляет 9.3 млн. долларов (или 9,714,535 тыс. тенге по курсу НБ РК на отчетную дату). По результатам теста обесценения не было выявлено.

**ПРИМЕЧАНИЯ К КОНСОЛИДИРОВАННОЙ ФИНАНСОВОЙ ОТЧЕТНОСТИ
ЗА ГОД, ЗАКОНЧИВШИЙСЯ 31 ДЕКАБРЯ 2024 г. (ПРОДОЛЖЕНИЕ)**
(в тыс. тенге)

«Xinjiang KTZ International Logistics Co» LTD

По состоянию на 31 декабря 2024 г. основные средства представлены активами (контейнерами) в форме права пользования с балансовой стоимостью 3,139,134 тыс. тенге (Примечание 5). Возмещаемая сумма контейнеров была определена как справедливая стоимость за вычетом затрат на выбытие, являющаяся большей величиной (чем стоимость использования). Справедливая стоимость контейнеров была определена рыночным методом на основе сравнительной информации по аналогичным контейнерам и в результате среднее значение составило 1,740,628 тыс.тенге. Соответственно, Группа признала обесценение контейнеров на сумму 1,398,606 тыс.тенге (Примечание 5).

Обесценение инвестиций в ассоциированные и совместные предприятия

ТОО «KIF Warehouses (КИФ Везрхаусис)»

По состоянию на 31 декабря 2024 г. балансовая стоимость инвестиции в совместное предприятие ТОО «KIF Warehouses (КИФ Везрхаусис)» составляет 276,894 тыс. тенге (Примечание 6). Ввиду наличия индикаторов был проведен тест на обесценение по состоянию на 31 декабря 2024 г. Ставка дисконтирования (WACC), использованная в расчете, составила 16.45%, а долгосрочный темп роста в пост-прогнозном периоде составил 3.68%. По результатам теста обесценение инвестиции не было выявлено (31 декабря 2023 г.: восстановлено обесценение на сумму 112,387 тыс. тенге).

ООО «Китайско-казахстанская международная логистическая компания г. Ляньюньган»

По состоянию на 31 декабря 2024 г. балансовая стоимость инвестиции в ассоциированное предприятие «Китайско-казахстанская международная логистическая компания г. Ляньюньган» составляет 8,712,274 тыс. тенге (Примечание 6). Ввиду наличия индикаторов обесценения инвестиции Группой был проведен тест на обесценение по состоянию на 31 декабря 2024 г. Ставка дисконтирования (WACC), использованная в расчете, составила 11.96%, а долгосрочный темп роста в пост-прогнозном периоде составил 2.21%. По результатам теста Группа признала обесценение инвестиции на сумму 298,124 тыс. тенге (31 декабря 2024 г.: восстановлено обесценение на сумму 4,697,383 тыс. тенге). Группа также провела анализ чувствительности и пришла к выводу, что при увеличении ставки дисконтирования с 11.96% до 12.96% и неизменных остальных параметров, обесценение составит 790,967 тыс. тенге.

АО «KTZ EXPRESS»

ПРИМЕЧАНИЯ К КОНСОЛИДИРОВАННОЙ ФИНАНСОВОЙ ОТЧЕТНОСТИ
ЗА ГОД, ЗАКОНЧИВШИЙСЯ 31 ДЕКАБРЯ 2024 г. (ПРОДОЛЖЕНИЕ)
(в тыс. тенге)

5. ОСНОВНЫЕ СРЕДСТВА

	Здания и сооружения	Машины и оборудование	Транспортные средства	Прочие	Незавершенное капитальное строительство	Итого
Стоимости:						
На 1 января 2023 г.	32,592,716	13,796,208	50,529,108	13,300,621	250,512	110,470,865
Получено	-	40,384	88,320,109	384	311,378	89,042,681
в т.ч. активы в форме права пользования	-	-	9,683,109	-	-	9,683,109
Ввод новых объектов	-	505,709	-	-	(340,709)	-
Выбыло	-	(41,813)	(171,964)	(39,547)	-	(274,524)
Курсовые разницы от пересчета в валюту представления отчетности	-	-	-	(81,780)	-	(81,780)
На 31 декабря 2023 г.	32,592,716	14,296,648	89,868,889	13,140,108	36,291	140,036,862
Получено	-	1,024,493	17,195,223	38,803	1,229,079	19,577,608
в т.ч. активы в форме права пользования	-	-	17,265,038	-	-	17,265,038
Модификация аренды	-	-	(21,490)	-	-	(21,490)
Выбыло	(125,823)	(117,996)	(52,681)	(55,323)	(888)	(382,521)
Курсовые разницы от пересчета в валюту представления отчетности	-	-	-	(63,776)	-	(63,776)
На 31 декабря 2024 г.	32,467,896	15,206,166	103,969,526	13,287,272	1,365,811	166,706,871
Накопленный износ:						
На 1 января 2023 г.	(5,113,079)	(7,614,288)	(5,387,689)	(1,238,938)	(888)	(20,162,892)
Накоплено износ за период	(702,736)	894,848	(1,775,978)	(894,338)	-	(5,387,689)
в т.ч. активы в форме права пользования	-	-	(1,717,007)	(268,971)	-	(1,985,978)
Выбыло	-	15,875	308,588	35,717	-	394,180
Курсовые разницы от пересчета в валюту представления отчетности	-	-	-	36,253	-	36,253
На 31 декабря 2023 г.	(6,015,815)	(6,719,440)	(6,790,799)	(1,902,382)	(888)	(21,628,324)
Накоплено износ за период	(702,736)	(875,079)	(1,318,500)	(865,523)	-	(5,369,838)
в т.ч. активы в форме права пользования	-	-	(1,705,101)	(432,399)	-	(2,137,500)
Накоплено обесценение за период	112,646	114,248	29,908	24,385	888	310,805
Курсовые разницы от пересчета в валюту представления отчетности	-	-	-	(463,133)	-	(463,133)
На 31 декабря 2024 г.	(6,405,654)	(8,056,679)	(10,291,371)	(10,646,875)	-	(36,399,879)
Балансовая стоимость:						
На 31 декабря 2024 г.	26,062,242	6,449,487	93,678,155	1,384,897	1,365,811	130,340,993
в т.ч. активы в форме права пользования	-	-	62,693,801	2,740,608	-	65,434,409
в т.ч. активы, переданные в операционную аренду	-	-	2,415,150	-	-	2,415,150
На 31 декабря 2023 г.	26,576,881	6,008,840	80,075,690	1,177,340	35,932	114,804,683
в т.ч. активы в форме права пользования	-	-	64,621,257	1,413,940	-	66,035,197
в т.ч. активы, переданные в операционную аренду	-	-	2,792,209	-	-	2,792,209

За год, закончившийся 31 декабря 2024 г., Компания получила 566 вагонов-платформ по договорам финансовой аренды с АО «Фонд развития промышленности» и признала активы в форме права пользования на сумму 17,185,233 тыс. тенге (2023 г.: 393 единицы на сумму 9,683,109 тыс. тенге) (Примечание 16).

АО «KTZ EXPRESS»

**ПРИМЕЧАНИЯ К КОНСОЛИДИРОВАННОЙ ФИНАНСОВОЙ ОТЧЕТНОСТИ
ЗА ГОД, ЗАКОНЧИВШИЙСЯ 31 ДЕКАБРЯ 2024 г. (ПРОДОЛЖЕНИЕ)**
(в тыс. тенге)

В декабре 2023 г. в рамках трехстороннего соглашения о переводе обязательства, заключенного Компанией с АО «Кедентранссервис» и АО «НК «ҚТЖ», Компания получила 4,401 единицу вагонов по балансовой стоимости на сумму 26,502,913 тыс. тенге, а также приняла на себя обязательства перед Акционером по погашению облигации на сумму 21,848,328 тыс. тенге, путем замены эмитента, в результате которой вместо АО «Кедентранссервис» эмитентом облигаций становится Компания (Примечание 15). В 2024 г. Компания погасила разницу 4,654,585 тыс. тенге между стоимостью полученных основных средств и суммой принятых обязательств по облигациям путем возмещения 69,599 тыс. тенге и в 2025 г. зачла оставшуюся часть против встречных требований на сумму 4,584,986 тыс.тенге (Примечание 33).

По состоянию на 31 декабря 2024 г. Компания признала обесценение на сумму 1,398,606 тыс. тенге по контейнерам дочерней организации «Xinjiang KTZ International Logistics Co» LTD (Примечание 4).

По состоянию на 31 декабря 2024 г. первоначальная стоимость полностью амортизированных основных средств Группы, находящихся в использовании, составила 4,486,965 тыс. тенге (31 декабря 2023 г.: 3,026,715 тыс. тенге).

ПРИМЕЧАНИЯ К КОНСОЛИДИРОВАННОЙ ФИНАНСОВОЙ ОТЧЕТНОСТИ
ЗА ГОД, ЗАКОНЧИВШИЙСЯ 31 ДЕКАБРЯ 2024 г. (ПРОДОЛЖЕНИЕ)
(в тыс. тенге)

6. ИНВЕСТИЦИИ В АССОЦИИРОВАННЫЕ И СОВМЕСТНЫЕ ПРЕДПРИЯТИЯ

Инвестиции в ассоциированные и совместные предприятия представлены следующим образом:

Название	Основная деятельность	Место регистрации и деятельности	Процент владения/процент голосующих акций у Группы	
			31 декабря 2024 г.	31 декабря 2023 г.
Ассоциированные предприятия				
ООО «Китайско-казахстанская международная логистическая компания г. Ляньюньган»	Международные мультимодальные перевозки	Китайская Народная Республика	49%	49%
ТОО «Актауский Морской Северный Терминал»	Строительство и эксплуатация логистических, промышленных и инфраструктурных сооружений	Республика Казахстан	30%	30%
ТОО «Актауский Международный контейнерный забор»	Транспортная обработка грузов, вспомогательная деятельность воздушного транспорта, складирование и хранение товаров, транспортно-экспедиторские услуги, инвестиционная деятельность	Республика Казахстан	24,5%	-
Частная компания GulfLink Ltd.	Транспортно-экспедиторские услуги	Республика Казахстан	49%	-
Совместные предприятия				
Частная компания «KPMC Ltd.»	Оказание транспортно-экспедиторских услуг	Республика Казахстан, г. Астана, МФЦА	49%	49%
ТОО «KIF Warehouses» (ИИФ Везрхаусс)	Предоставление складских помещений	Республика Казахстан	50%	50%
ООО «СпАрКей-Терминал»	Оказание мультимодальных и транспортно-логистических услуг, транспортно-складских услуг	Российская Федерация	33,3%	-

Частная компания «KPMC Ltd.» («KPMC Ltd.») была создана в соответствии с правом Международного финансового центра «Астана» («МФЦА») по поручению главы государства с целью дальнейшего привлечения иностранного инвестора и его вхождения в уставный капитал компании с целью развития транзитного коридора через Республику Казахстан.

АО «KTZ EXPRESS»

**ПРИМЕЧАНИЯ К КОНСОЛИДИРОВАННОЙ ФИНАНСОВОЙ ОТЧЕТНОСТИ
ЗА ГОД, ЗАКОНЧИВШИЙСЯ 31 ДЕКАБРЯ 2024 г. (ПРОДОЛЖЕНИЕ)**
(в тыс. тенге)

В 2023 г. Компания реализовала 51% доли «KPMC Ltd.» третьим сторонам. В результате реализации Компания получила совместный контроль и классифицировала инвестиции в «KPMC Ltd.» как инвестиции в совместное предприятие. Также, Компания произвела в 2023 г. дополнительный взнос в уставный капитал «KPMC Ltd.» в размере 1,111,418 тыс. тенге.

В 2024 г. в рамках инвестиционной стратегии Компания, совместно с SHANHAI (HONG KONG) INVESTMENT & DEVELOPMENT COMPANY LIMITED и АО «Национальная компания «Актауский морской торговый порт», создала ТОО «Актауский международный контейнерный хаб» с долей владения 24.5% и произвела вклад в уставный капитал на сумму 1,577,800 тыс. тенге. По состоянию на 31 декабря 2024 г. другие участники не вложили в уставный капитал ТОО «Актауский международный контейнерный хаб», соответственно, доля Группы в чистых активах предприятия составляет 100%.

В 2024 г. в рамках инвестиционной стратегии Компания, совместно с Xi'an Free Trade Port Construction and Operation Co., Ltd., и АО «СлаваТранс-Сервис», создала совместное предприятие ООО «СиАрКей-Терминал» и произвела вклад в уставный капитал на сумму 167,515 тыс. тенге.

В 2024 г. Компания, совместно с International Maritime Investments Limited, создала частную компанию Gulfink Ltd. («Gulfink Ltd.») с долей владения Компании в размере 49%. Уставный капитал Gulfink Ltd. составил 1,000 тыс. тенге, и по состоянию на 31 декабря 2024 г. Компания не внесла средства в уставный капитал.

Движение инвестиций в ассоциированные и совместные предприятия за 2024 и 2023 гг. представлено следующим образом:

Ассоциированные предприятия	2024 г.	2023 г.
На 1 января	7,194,449	3,172,529
Вклад в уставный капитал	1,577,800	-
Доля в прибыли	130,266	163,509
(Обесценение)/восстановление обесценения	(298,124)	4,697,383
Дивиденды	-	(249,430)
Курсовые разницы от пересчета в валюту представления отчетности	1,685,683	(589,542)
На 31 декабря	10,290,074	7,194,449
Совместные предприятия		
На 1 января	1,343,824	184,875
Вклад в уставный капитал	167,515	1,111,418
Перевод из финансовых активов	-	459
Доля в убытке	(188,934)	(45,315)
Восстановление обесценения	-	112,387
Курсовые разницы от пересчета в валюту представления отчетности	(5,096)	-
На 31 декабря	1,317,309	1,343,824
Итого инвестиции в ассоциированные и совместные предприятия	11,607,383	8,538,273

АО «КТЗ EXPRESS»

ПРИМЕЧАНИЯ К КОНСОЛИДИРОВАННОЙ ФИНАНСОВОЙ ОТЧЕТНОСТИ
ЗА ГОД, ЗАВЕРШИВШИЙСЯ 31 ДЕКАБРЯ 2024 г. (ПРОДОЛЖЕНИЕ)
(в тыс. евро)

Суммарная финансовая информация в отношении ассоциированных предприятий по состоянию на и за годы, закончившиеся 31 декабря 2024 и 2023 г., представлена следующим образом:

	ООО «Италия- инвест» инвестиционная компания с ограниченной ответственностью	ООО «Италия- Морской Сторонний Терминал»	ООО «ИФ Виллоувак (ИФ Виллоувак)	Четкая компания «KPMG UFS»	ООО «Италия- Терминал»	ООО «Атлантический инвестиционный капитал»	Итого
31 декабря 2024 г.							
Торговая прибыль	8,700,786	836,828	445,118	1,808,777	893,481	1,637,800	13,602,722
Доля в прибыли/убытке иного совокупного дохода/убытка	23,870,263	23,127,823	1,104,287	7,124	-	-	48,130,497
Доля в прибыли/убытке иного совокупного дохода/убытка	(1,145,846)	(4,406,933)	16,700	(14,044)	(36)	-	(15,875,139)
Доля в прибыли/убытке иного совокупного дохода/убытка	(167,110)	(26,268,842)	-	-	-	-	(26,435,952)
Моя часть прибыли/ убытка (балансовый)	16,888,789	(8,411,080)	1,566,105	1,791,857	853,445	1,637,800	17,216,312
Доля в прибыли/убытке иного совокупного дохода/убытка	48%	30%	50%	40%	13,20%	100,00%	
Доля в прибыли/убытке иного совокупного дохода/убытка	35,161,019	(2,361,660)	772,985	875,433	364,985	1,577,800	35,911,102
Гудвилл	-	-	236,131	-	-	-	236,131
Отсроченные налоговые расходы	(6,869,742)	-	(712,968)	-	-	-	(7,582,710)
Чистая прибыль/ убыток (балансовый), приведенная к Группе с учетом обеспечения	8,712,274	(2,461,660)	776,104	875,433	364,985	1,577,800	9,845,261
Изменение доли в чистой прибыли/убытке ассоциированной компаниями	-	2,461,660	-	-	-	-	2,461,660
Возвращенная стоимость инвестиции	8,712,274	-	776,104	875,433	364,985	1,577,800	11,607,596

39

АО «КТЗ EXPRESS»

ПРИМЕЧАНИЯ К КОНСОЛИДИРОВАННОЙ ФИНАНСОВОЙ ОТЧЕТНОСТИ
ЗА ГОД, ЗАВЕРШИВШИЙСЯ 31 ДЕКАБРЯ 2024 г. (ПРОДОЛЖЕНИЕ)
(в тыс. евро)

	ООО «Италия- инвестиционная компания с ограниченной ответственностью	ООО «Италия- Морской Сторонний Терминал»	ООО «ИФ Виллоувак (ИФ Виллоувак)	Четкая компания «KPMG UFS»	ООО «Италия- Терминал»	ООО «Атлантический инвестиционный капитал»	Итого
2024 г.							
Выручка	911,741	3,302,336	272,140	8,344	41,489	-	4,576,050
Прибыль/(убыток) и иного совокупного дохода/убытка	25,534	(8,026,282)	21,362	(437,552)	7,709	-	(8,143,579)
Доля Группы в прибыли/убытке и иного совокупного дохода/убытка	188,268	(1,207,885)	10,161	(392,151)	2,146	-	(1,246,153)
Изменение доли Группы в прибыли/убытке и иного совокупного дохода/убытка	-	1,207,885	-	-	-	-	1,207,885
Приведенная доля Группы в прибыли/ убытке и иного совокупного дохода/убытка	(188,268)	-	(10,161)	(392,151)	2,146	-	(106,488)

40

АО «KTZ EXPRESS»

ПРИМЕЧАНИЯ К КОНСОЛИДИРОВАННОЙ ФИНАНСОВОЙ ОТЧЕТНОСТИ
ЗА ГОД, ЗАКОНЧИВШИЙСЯ 31 ДЕКАБРЯ 2024 г. (ПРОДОЛЖЕНИЕ)
(в тыс. тенге)

	ООО «Китайско- казахстанская международная логистическая компания г. Ляньюньцзяо	ТОО «Алтайский Мирный Северный Терминал»	ТОО «KIF Warehouses» (КИФ Безквартис)	Частная компания «SRMC Ltd»	Итого
31 декабря 2023 г.:					
Текущие активы	6,975,154	764,077	383,760	2,268,205	10,391,196
Долгосрочные активы	21,998,101	95,217,016	1,160,812	-	58,375,929
Текущие обязательства	(1,447,881)	(10,234,093)	(20,069)	(70,086)	(31,772,129)
Долгосрочные обязательства	(247,688)	(30,696,262)	-	-	(30,943,950)
Итого чистые активы/ (обязательства)	27,277,686	(4,969,262)	1,524,503	2,198,119	26,031,046
Доля владения	49%	30%	50%	49%	
Чистые активы/(обязательства), приходящиеся на Группу	13,346,066	(1,490,779)	762,252	1,077,581	13,715,120
Гудвилл	-	-	216,833	-	216,833
Обесценение	(6,171,617)	-	(712,840)	-	(6,884,457)
Чистые активы/(обязательства), приходящиеся на Группу с учетом обесценения	7,174,449	(1,490,779)	266,243	1,077,581	7,047,494
Непризнанная доля в чистых обязательствах ассоциированной организации	-	1,490,779	-	-	1,490,779
Балансовая стоимость инвестиции	7,174,449	-	266,243	1,077,581	8,538,273
2023 г.:					
Выручка	1,245,778	3,960,446	158,167	-	5,364,391
Прибыль/(убыток) и итого совокупный доход/(убыток)	333,692	4,005,062	(22,038)	(69,992)	4,246,724
Доля Группы в прибыли/(убытке) и итого совокупном доходе/(убытке)	163,509	1,201,519	(11,019)	(34,296)	1,819,713
Непризнанная доля Группы в прибыли/(убытке) и итого совокупном доходе/(убытке)	-	(1,201,519)	-	-	(1,201,519)
Признанная доля Группы в прибыли/(убытке) и итого совокупном доходе/(убытке)	163,509	-	(11,019)	(34,296)	118,194

АО «KTZ EXPRESS»

ПРИМЕЧАНИЯ К КОНСОЛИДИРОВАННОЙ ФИНАНСОВОЙ ОТЧЕТНОСТИ
ЗА ГОД, ЗАКОНЧИВШИЙСЯ 31 ДЕКАБРЯ 2024 г. (ПРОДОЛЖЕНИЕ)
(в тыс. тенге)

7. ПРОЧИЕ ДОЛГОСРОЧНЫЕ АКТИВЫ

	31 декабря 2024 г.	31 декабря 2023 г.
Финансовые активы:		
Прочие	73,325	73,325
Итого финансовые активы	73,325	73,325
Нефинансовые активы:		
Расходы будущих периодов	1,815,551	58,472
КПН с доходов жилищно-коммунального хозяйства, удерживаемый у источника выплаты в РК	55,728	-
Задолженность по квартирам	44,115	60,165
	1,915,395	118,637
Резерв под обесценение прочих долгосрочных активов	(55,728)	-
Итого нефинансовые активы	1,859,667	118,637
	1,932,993	191,963

Расходы будущих периодов представляют собой начисленное вознаграждение за непоставленные 1,627 вагонов в соответствии с договором финансовой аренды на поставку 2,000 вагонов-платформ от 2024 г. (Примечание 16). Данные проценты будут учтены при определении стоимости активов в форме права пользования по мере поступления вагонов-платформ.

8. ТОРГОВАЯ ДЕБИТОРСКАЯ ЗАДОЛЖЕННОСТЬ ОТ ТРЕТЬИХ СТОРОН

	31 декабря 2024 г.	31 декабря 2023 г.
Дебиторская задолженность от третьих сторон	5,624,320	10,700,079
Нефактурованная (начисленная) дебиторская задолженность от третьих сторон	5,461,028	3,010,833
	11,086,248	11,740,912
Резерв под ожидаемые кредитные убытки	(7,075,189)	(5,836,635)
	4,011,059	7,913,277

Торговая дебиторская задолженность образовалась, в основном, за оказанные услуги по экспедированию.

Движение резерва под ожидаемые кредитные убытки по торговой дебиторской задолженности третьих сторон за год представлено следующим образом:

	2024 г.	2023 г.
Резерв на начало года	(5,836,635)	(6,461,394)
Начислено	(2,682,592)	(1,933,049)
Восстановлено	1,563,873	1,266,414
Восстановление списанной дебиторской задолженности	(134,771)	(102,202)
Списано	27,493	395,596
Курсовая разница	(2,557)	-
Резерв на конец года	(7,075,189)	(5,836,635)

**ПРИМЕЧАНИЯ К КОНСОЛИДИРОВАННОЙ ФИНАНСОВОЙ ОТЧЕТНОСТИ
ЗА ГОД, ЗАКОНЧИВШИЙСЯ 31 ДЕКАБРЯ 2024 г. (ПРОДОЛЖЕНИЕ)**
(в тыс. тенге)

В основном, Группа работает с покупателями на условиях 100% предоплаты. При этом, Группа может предоставлять отсрочку платежа до 90 дней отдельным категориям покупателей. Группа не начисляет проценты на непогашенную торговую дебиторскую задолженность.

31 декабря 2024 г.	Итого	Не просроченная	Просроченная		
			до 90 дней	от 90 до 120 дней	более 120 дней
Валовая балансовая стоимость	11,086,248	3,199,987	619,383	99,358	7,167,520
Ожидаемые кредитные убытки (%)	-	До 3.30%	До 10.87%	До 32.27%	28.52%-100%
Резерв под ожидаемые кредитные убытки	(7,075,189)	(1,111,996)	(67,329)	(32,064)	(5,863,800)
Балансовая стоимость	4,011,059	3,087,991	552,054	67,294	303,720

31 декабря 2023 г.	Итого	Не просроченная	Просроченная		
			до 90 дней	от 90 до 120 дней	более 120 дней
Валовая балансовая стоимость	13,749,912	2,644,139	3,392,452	1,390,437	5,122,864
Ожидаемые кредитные убытки (%)	-	До 3.42%	До 4.80%	До 10.43%	13.57%-100%
Резерв под ожидаемые кредитные убытки	(5,836,635)	(64,008)	(162,738)	(145,029)	(5,464,860)
Балансовая стоимость	7,913,277	2,580,131	3,229,714	1,245,408	858,024

Торговая дебиторская задолженность Группы от третьих сторон была выражена в следующих валютах:

	31 декабря 2024 г.	31 декабря 2023 г.
Доллар США	2,715,402	6,724,937
Тенге	1,254,621	1,121,202
Российский рубль	1,036	67,138
	4,011,059	7,913,277

9. АКТИВЫ ПО ДОГОВОРАМ С ПОКУПАТЕЛЯМИ

	31 декабря 2024 г.	31 декабря 2023 г.
Начисленная задолженность клиентов до окончания перевозки ¹	5,963,183	1,551,095
Резерв под ожидаемые кредитные убытки	(482,273)	(693,417)
	5,480,910	851,678

¹ Начисленная задолженность клиентов до окончания перевозки представляет собой суммы, выставленные поставщиками (исполнителями) и/или начисленные на отчетную дату по незавершенным перевозкам и подлежащие дальнейшему перевыставлению клиентам, на которые у Группы имеется право возмещения.

АО «KTZ EXPRESS»

ПРИМЕЧАНИЯ К КОНСОЛИДИРОВАННОЙ ФИНАНСОВОЙ ОТЧЕТНОСТИ
ЗА ГОД, ЗАКОНЧИВШИЙСЯ 31 ДЕКАБРЯ 2024 г. (ПРОДОЛЖЕНИЕ)
(в тыс. тенге)

По состоянию на 31 декабря 2024 г. суммы активов по договорам с покупателями в основном представлены суммами, предъявленными поставщикам за оказанные услуги в декабре 2024 г. (31 декабря 2023 г.: за услуги в декабре 2023 г.).

Движение резерва под ожидаемые кредитные убытки по активам по договорам с покупателями за год представлено следующим образом:

	2024 г.	2023 г.
На начало года	(699,417)	(1,510,316)
Начислено	(90,850)	(1,401,096)
Восстановлено	172,410	1,147,331
Списано за счет ранее созданного резерва	135,584	1,054,664
На конец года	(482,273)	(699,417)

10. НАЛОГОВЫЕ АКТИВЫ, КРОМЕ КОРПОРАТИВНОГО ПОДОХОДНОГО НАЛОГА

	31 декабря 2024 г.	31 декабря 2023 г.
Налог на добавленную стоимость («НДС») к возмещению	1,130,554	408,474
Подраздний налог у источника выплаты	444,082	455,975
Таможенные пошлины, платежи и сборы	320,749	415,434
Прочие налоги	3,912	8,783
	1,899,297	1,288,616
Долгосрочная часть НДС к возмещению	154,569	154,569
Резерв под обесценение прочих долгосрочных активов	(154,569)	(154,569)
Итого текущие налоговые активы, кроме корпоративного подоходного налога	1,899,297	1,288,616

11. ПРОЧИЕ ТЕКУЩИЕ АКТИВЫ

	31 декабря 2024 г.	31 декабря 2023 г.
Авансы, выданные связанным сторонам (Примечание 29)	21,775,237	18,124,550
Авансы, выданные третьим сторонам	2,670,575	1,802,322
Расходы будущих периодов	111,974	48,520
Итого нефинансовые активы	24,557,787	20,975,392
Требования	1,788,011	1,490,535
Гарантийное обеспечение, выданное в качестве обеспечения исполнения условий договоров	544,416	451,449
Прочие текущие активы	350,444	721,989
Итого финансовые активы	2,682,871	1,663,974
	27,240,658	21,639,366
Резерв под ожидаемые кредитные убытки	(1,654,084)	(1,717,428)
Резерв под обесценение авансов выданных	(512,300)	(240,344)
	24,994,274	21,681,594

АО «KTZ EXPRESS»

ПРИМЕЧАНИЯ К КОНСОЛИДИРОВАННОЙ ФИНАНСОВОЙ ОТЧЕТНОСТИ
ЗА ГОД, ЗАКОНЧИВШИЙСЯ 31 ДЕКАБРЯ 2024 г. (ПРОДОЛЖЕНИЕ)
(в тыс. тенге)

По состоянию на 31 декабря 2024 г. задолженность от АО «ЗИКСТО», отраженная в прочих текущих активах, погашена в полном объеме (31 декабря 2023 г.: 393,056 тыс. тенге). Данные прочие текущие активы представляли требование по возмещению выплат, произведенных Компанией в пользу АО «Фонд Развития Промышленности» по договору финансовой аренды от 2017 г., за непоставленные вагоны, а также начисленную пению за несвоевременную оплату. В соответствии с соглашением об урегулировании спора с АО «ЗИКСТО», поставщиком фитинговых платформ по договору финансовой аренды между Компанией и АО «Фонд Развития Промышленности», АО «ЗИКСТО» обязалось возместить Компании выплаты основного долга и процентов по непоставленным фитинговым платформам.

В 2024 г. Компания признала доход от возмещения затрат по уплаченному вознаграждению за непоставленные вагоны по договору финансовой аренды от 2017 г. от АО «ЗИКСТО» в размере 1,378,960 тыс. тенге в составе прочих доходов.

Движение резерва по прочим текущим активам представлено следующим образом:

	2024 г.	2023 г.
На начало года	(1,957,772)	(4,518,076)
Начислено	(2,378,010)	(1,105,106)
Восстановлено	2,119,011	1,504,966
Курсовые разницы от пересчета в валюту представления отчетности	(29,754)	123,162
Списано за счет ранее созданного резерва	141	37,282
На конец года	(2,246,384)	(1,957,772)

12. ДЕНЕЖНЫЕ СРЕДСТВА И ИХ ЭКВИВАЛЕНТЫ

	31 декабря 2024 г.	31 декабря 2023 г.
Краткосрочные банковские вклады	17,447,669	26,267,287
Денежные средства на текущих счетах в банках	5,541,084	1,910,719
	22,988,753	30,178,006
Резерв под ожидаемые кредитные убытки	(2,699)	(1,174)
	22,986,054	30,176,832

По состоянию на 31 декабря 2024 г. основная сумма банковских вкладов в АО «Народный банк Казахстана» размещена в тенге и долларах США на сумму 15,127,445 тыс. тенге, со сроком до 6 дней и с процентной ставкой 14.95% годовых и на сумму 563,910 тыс. тенге со сроком до 6 дней с процентной ставкой 3% годовых, соответственно (31 декабря 2023 г.: на сумму 3,502,885 тыс. тенге, со сроком до 2-5 дней с процентной ставкой 15.45% годовых и на сумму 6,363,982 тыс.тенге, со сроком до 4 дней с процентной ставкой 3% годовых, соответственно).

По состоянию на 31 декабря 2024 г. в АО «fortebank» размещены банковские вклады в тенге на сумму 1,271,674 тыс. тенге, со сроком до 2-6 дней с процентной ставкой 14.95% годовых (31 декабря 2023 г.: на сумму 16,400,420 тыс. тенге, со сроком до 2 дней и с процентной ставкой 15.45% годовых).

По состоянию на 31 декабря 2024 г. в АО «Фридом банк Казахстана» размещены банковские вклады в тенге на сумму 483,640 тыс. тенге, со сроком до 2-4 дней с процентной ставкой 14% годовых.

АО «KTZ EXPRESS»

ПРИМЕЧАНИЯ К КОНСОЛИДИРОВАННОЙ ФИНАНСОВОЙ ОТЧЕТНОСТИ
ЗА ГОД, ЗАКОНЧИВШИЙСЯ 31 ДЕКАБРЯ 2024 г. (ПРОДОЛЖЕНИЕ)
(в тыс. тенге)

Ниже представлены рейтинги банков по денежным средствам по шкале рейтинговых агентств Standard & Poor's Global Ratings и Moody's Corporation на 31 декабря 2024 и 2023 гг.

	Остаток на 31 декабря 2024 г.	Рейтинг на 31 декабря 2024 г.	Остаток на 31 декабря 2023 г.	Рейтинг 31 декабря 2023 г.
АО «Народный банк Казахстана»	17,112,050	BBB-/Baa1	11,341,494	BB+/Baa2
АО «Фридом банк Казахстана»	2,390,517	B+	-	-
Bank of China	1,753,099	A+/Aa3	1,321,687	A/A1
АО «Fortelbank»	1,306,227	Ba2	17,077,238	BB-/Baa2
Прочие	424,061		434,433	
	22,986,054		30,174,832	

Денежные средства и их эквиваленты в разрезе валют:

	31 декабря 2024 г.	31 декабря 2023 г.
Тенге	17,117,859	20,119,539
Доллар США	2,164,516	7,814,131
Российский рубль	1,946,752	1,105,873
Китайский юань	1,675,874	1,132,497
Евро	14,205	3,766
Прочие	16,948	8
	22,986,054	30,174,832

13. АКЦИОНЕРНЫЙ КАПИТАЛ

	Количество акций, выпущенных и оплаченных	Акционерный капитал, в тыс. тенге
По состоянию на 31 декабря 2023 г.	3,773,042	47,913,613
По состоянию на 31 декабря 2024 г.	3,773,042	47,913,613

Акционерный капитал Компании был сформирован посредством выпуска акций в обмен на денежные средства и объекты основных средств. Акционер имеет право на получение дивидендов, имеет право на часть имущества Компании в случае ее ликвидации и привилегию на приобретение акций Компании или других ценных бумаг, конвертируемых в акции Компании.

За год, закончившийся 31 декабря 2024 г., Группа не объявляла дивиденды. По состоянию на 31 декабря 2024 г. задолженность по дивидендам отсутствует.

АО «KTZ EXPRESS»

ПРИМЕЧАНИЯ К КОНСОЛИДИРОВАННОЙ ФИНАНСОВОЙ ОТЧЕТНОСТИ
ЗА ГОД, ЗАКОНЧИВШИЙСЯ 31 ДЕКАБРЯ 2024 г. (ПРОДОЛЖЕНИЕ)
(в тыс. тенге)

14. НЕКОНТРОЛИРУЮЩИЕ ДОЛИ

	2024 г.	2023 г.
На 1 января	20,035,530	18,152,251
Неконтролирующие доли в итоговом совокупном доходе	3,188,284	3,507,120
Начисление дивидендов	(5,734,589)	(1,617,412)
Прочее	-	(6,429)
На 31 декабря	17,489,225	20,035,530

Сводная финансовая информация в отношении дочерней организации, ТОО «KTZE – Khorgos Gateway», имеющей существенные неконтролирующие доли участия, представлена ниже. Сводная финансовая информация, приведенная ниже, представляет собой суммы до исключения внутригрупповых операций.

В 2024 г. дочерняя организация ТОО «KTZE – Khorgos Gateway» объявила дивиденды неконтролирующим собственникам по результатам деятельности за 2022 и 2023 гг. в соответствии с их долями владения на общую сумму 5,734,589 тыс. тенге, и выплатила дивиденды на сумму 2,225,188 тыс. тенге, включая налог у источника выплаты на сумму 445,038 тыс. тенге.

В 2023 г. дочерняя организация ТОО «KTZE – Khorgos Gateway» объявила и выплатила дивиденды неконтролирующим собственникам по результатам деятельности за 2020 и 2021 гг. в соответствии с их долями владения на общую сумму 1,617,412 тыс. тенге, включая налог у источника выплаты на сумму 323,482 тыс. тенге.

	31 декабря 2024 г.	31 декабря 2023 г.
Дочерняя организация ТОО «KTZE – Khorgos Gateway»		
Текущие активы	20,144,761	26,339,053
Долгосрочные активы	25,742,117	24,112,887
Текущие обязательства	(8,444,979)	(1,780,902)
Долгосрочные обязательства	(1,749,604)	(1,782,201)
Собственный капитал	35,692,295	40,888,837
Неконтролирующие доли участия	17,489,225	20,035,530

	2024 г.	2023 г.
Выручка	13,601,294	12,761,644
Прибыль за год	6,486,833	7,162,048
Прибыль, приходящаяся на Акционера Компании	3,313,385	3,652,642
Прибыль, приходящаяся на неконтролирующие доли участия	3,183,448	3,509,401
Прибыль за год	6,486,833	7,162,048
Итого совокупный доход, приходящийся на Акционера Компании	3,318,418	3,650,267
Итого совокупный доход, приходящийся на неконтролирующие доли участия	3,188,284	3,507,120
Итого совокупный доход за год	6,506,702	7,157,387

АО «KTZ EXPRESS»

ПРИМЕЧАНИЯ К КОНСОЛИДИРОВАННОЙ ФИНАНСОВОЙ ОТЧЕТНОСТИ
ЗА ГОД, ЗАКОНЧИВШИЙСЯ 31 ДЕКАБРЯ 2024 г. (ПРОДОЛЖЕНИЕ)
(в тыс. тенге)

15. ВЫПУЩЕННЫЕ ДОЛГОВЫЕ ЦЕННЫЕ БУМАГИ

	Валюта	Период погашения	Процентная ставка	31 декабря 2024 г.	31 декабря 2023 г.
АО «НК «КТЖ» №2	Тенге	2025 г.	18.52%	-	97,958,266
АО «НК «КТЖ» №3	Тенге	2024 г.	16.05%	-	21,232,662
	Тенге)				
АО «НК «КТЖ» №4	Швейцарский франк	2027 г.	3.03%	1,565,171	-
Итого				1,565,171	114,190,938
Текущая часть выпущенных долговых ценных бумаг				(566,051)	(28,618,188)
Долгосрочная часть выпущенных долговых ценных бумаг				1,001,120	85,571,750

По состоянию на 31 декабря 2023 г. облигации второго выпуска в рамках первой облигационной программы были деноминированы в тенге. В 2024 г. Компания, по согласованию с Акционером, провела реструктуризацию данных облигаций путем внесения изменений в действующие. В результате, основной долг был конвертирован в швейцарские франки и зафиксирован в размере 159,797,852 швейцарских франков (по курсу 535.5 тенге к швейцарскому франку на 10 июля 2024 г.) на весь срок обращения облигаций, и срок погашения был продлен до 10 июля 2029 г. с выплатой купона 2 раза в год, а процентная (купонная) ставка по облигациям была изменена с базовой ставки НБРК и маржи 2% на плавающую ставку SARON 6M + 2.2%. В связи с существенными изменениями условий выпуска облигаций, таких как валюта, процентная (купонная) ставка и изменение срока погашения, Группа учла данные изменения как существенную модификацию, в результате чего Группа отразила погашение первоначального финансового долга и признание нового финансового обязательства. На дату отражения существенной модификации балансовая стоимость погашенного финансового долга равнялась сумме принятых обязательств.

В декабре 2024 г. с целью рефинансирования вышеуказанных долговых ценных бумаг Компания произвела адресный выпуск (пятый выпуск) в пользу АО «НК «КТЖ» долговых ценных бумаг без установленного срока погашения («бессрочные облигации») номинальным объемом 90,539,865 тыс. тенге с индексацией к швейцарскому франку (эквивалентно 159,797,852 швейцарским франкам по курсу на дату выпуска) и с купонной ставкой SARON 6M + 2.2%, с выплатой купона 2 раза в год. На момент первоначального признания справедливая стоимость бессрочных долговых ценных бумаг была равна номинальной стоимости, и данные бессрочные долговые ценные бумаги были признаны в составе капитала. Данная реструктуризация позволила произвести отсрочку по выплатам обязательства по облигациям на неопределенный срок.

В декабре 2024 г. Компания в рамках Облигационной программы с номинальным объемом 20,000,000 тыс. тенге, со ставкой SARON 3M+2.0%, с ежеквартальной выплатой купона и погашением основного долга в течение трех лет равными долями, Компания выпустила долговые ценные бумаги на сумму 1,577,800 тыс. тенге в целях пополнения уставного капитала ассоциированного предприятия ТОО «Актауский международный контейнерный хаб» (Примечание 6).

АО «KTZ EXPRESS»

**ПРИМЕЧАНИЯ К КОНСОЛИДИРОВАННОЙ ФИНАНСОВОЙ ОТЧЕТНОСТИ
ЗА ГОД, ЗАКОНЧИВШИЙСЯ 31 ДЕКАБРЯ 2024 г. (ПРОДОЛЖЕНИЕ)**
(в тыс. тенге)

В декабре 2023 г., в рамках трехстороннего соглашения о переводе обязательств, заключенного с АО «Кедэнтранссервис» и АО «НК «КТЖ» (Примечание 5), Компания приняла обязательства перед Акционером по погашению облигаций на сумму 21,848,328 тыс. тенге (плюс начисленный купон на сумму 404,194 тыс. тенге), путем замены эмитента, в результате которой вместо АО «Кедэнтранссервис» эмитентом облигаций стала Компания. Компания при первоначальном признании оценила справедливую стоимость принятых обязательств по долговым ценным бумагам в размере 21,025,882 тыс. тенге путем дисконтирования будущих денежных потоков с использованием рыночной процентной ставки 16.05%, в результате чего Компания признала корректировку до справедливой стоимости на сумму 1,226,640 тыс. тенге минус эффект отложенного подоходного налога на сумму 245,328 тыс. тенге, в составе накопленного убытка консолидированного отчета об изменениях в капитале. В ноябре 2024 г. Группа полностью погасила задолженность перед АО «НК «КТЖ» по данным долговым ценным бумагам на сумму 21,848,328 тыс. тенге.

ПРИМЕЧАНИЯ К КОНСОЛИДИРОВАННОЙ ФИНАНСОВОЙ ОТЧЕТНОСТИ
ЗА ГОД, ЗАВЕРШИВШИЙСЯ 31 ДЕКАБРЯ 2024 г. (ПРОДОЛЖЕНИЕ)
в тыс. тенге

Денежные обязательства, обусловленные финансовой деятельностью

В таблице ниже представлены денежные обязательства результате финансовой деятельности, включая изменения, обусловленные денежными потоками, тем и изменениями, не связанными с денежными потоками. Обязательства, обусловленные финансовой деятельностью, это те обязательства, денежные потоки от которых в консолидированном отчете о движении денежных средств были или будут классифицированы как денежные потоки от финансовой деятельности.

	2024 г.			2023 г.			
	Выпущенные долговые бумаги	Обязатель- ства по аренде (Применение 26)	прочие	долги	Выпущенные долговые бумаги	Обязатель- ства по аренде (Применение 26)	прочие
На 1 января	114,390,000	16,911,000	106,141,900	6,666,700	100,981,000	22,990,400	130,718,700
Изменения в связи с денежными потоками от финансовой деятельности							
Выпуск новых долговых бумаг	(21,640,100)	(700,000)	(22,580,100)	(6,098,254)	(17,575,500)	(2,000,000)	(26,673,754)
Погашения от выпущенных облигаций ¹	1,570,000	-	1,570,000	-	-	-	-
Итого изменений в связи с денежными потоками от финансовой деятельности	(19,070,100)	(700,000)	(21,010,100)	(6,098,254)	(17,575,500)	(2,000,000)	(28,673,754)
Изменения денежных обязательств, обусловленные операциями:							
Получения по аренде	5,000,000	14,000	5,034,000	-	(70,000)	43,100	(227,300)
Заказы по покупке по займам, в т.ч. ипотекация депозит, и аренда	12,114,700	3,136,000	17,291,200	520,300	16,297,000	1,748,400	23,549,400
Продажи облигаций	(18,940,000)	(6,793,000)	(25,733,000)	(211,900)	(25,967,000)	(1,947,000)	(18,969,000)
Модификация структуры	(90,000,000)	304,000	(89,696,000)	-	21,000,000	(1,300,000)	(700)
Прочие изменения ²	(10,000,000)	(10,000,000)	(20,000,000)	(40,000)	(19,960,000)	4,000,000	(30,000,000)
Итого прочие изменения, обусловленные операциями	(10,000,000)	(9,686,000)	(19,686,000)	(40,000)	(19,960,000)	4,000,000)	(30,000,000)
На 31 декабря	1,300,000	17,211,000	18,511,000	-	114,000,000	24,990,400	139,241,000

¹ Прочие изменения включают приобретение облигаций по курсу отчетности по обязательствам по аренде, прочие обязательства по выпущенным долговым бумагам и АО «KTZ EXPRESS» (в 2023 г.) и возникшие от встречных требований в результате выпуска бесспорных облигаций (замена выпуска) (в 2024 г.).

АО «KTZ EXPRESS»

ПРИМЕЧАНИЯ К КОНСОЛИДИРОВАННОЙ ФИНАНСОВОЙ ОТЧЕТНОСТИ
ЗА ГОД, ЗАКОНЧИВШИЙСЯ 31 ДЕКАБРЯ 2024 г. (ПРОДОЛЖЕНИЕ)
(в тыс. тенге)

16. ОБЯЗАТЕЛЬСТВА ПО АРЕНДЕ

	31 декабря 2024 г.		31 декабря 2023 г.	
	Арендные платежи	Текущая стоимость арендных платежей	Арендные платежи	Текущая стоимость арендных платежей
В течение одного года	6,171,539	5,766,169	3,361,449	2,932,399
От двух до пяти лет включительно	36,740,345	20,070,029	21,248,878	11,424,249
Свыше пяти лет	52,921,384	11,769,290	43,653,467	10,594,385
Итого арендные обязательства	95,833,268	37,605,488	68,263,794	24,951,033
За вычетом будущих финансовых затрат	(58,227,780)	-	(43,312,761)	-
Текущая стоимость арендных обязательств	37,605,488	37,605,488	24,951,033	24,951,033
За вычетом суммы задолженности, подлежащей погашению в течение 12 месяцев		(5,766,169)		(4,024,830)
Сумма, подлежащая погашению после 12 месяцев		31,839,319		20,926,203

В 2016 г. Группа, в лице дочернего предприятия «Xinjiang KTZ International Logistics Co» LTD, заключила договоры аренды с UNIT 45 B.V. на аренду 230 рефрижераторных контейнеров и 1,000 сорокафутовых контейнеров сроком на 9 и 5 лет, соответственно. В последующем, договор аренды 1,000 сорокафутовых контейнеров ежегодно продлевался на срок в 12 месяцев. При первоначальной оценке величины обязательства по аренде Группа применила ставку дисконтирования 2,5%.

В декабре 2023 г. в рамках трехстороннего соглашения об уступке прав требования дочерняя организация «Xinjiang KTZ International Logistics Co» LTD переуступила право выкупа контейнеров Компании. В результате, Группа выкупила все сорокафутовые контейнеры в количестве 964 единицы у Unit 45 B.V. и прекратила признание договора аренды (Примечание 5).

По состоянию на 31 декабря 2024 г. балансовая стоимость обязательств по аренде рефрижераторных контейнеров составила 2,430,567 тыс. тенге, в том числе краткосрочная часть 2,331,587 тыс. тенге (31 декабря 2023 г.: 2,086,032 тыс. тенге и 1,014,655 тыс. тенге, соответственно).

В 2017 г. Компания заключила договор финансовой аренды с АО «Фонд Развития Промышленности» на покупку 1,995 фитинговых платформ, произведенных АО «ЗИКСТО», на общую стоимость 33,263,983 тыс. тенге, сроком на 15 лет и ставкой вознаграждения 15% годовых, из которых 10% субсидируются государством. По окончании срока аренды права собственности на активы переходит Компании. В соответствии с договором предусмотрен льготный период по погашению основного долга до 2022 г. Проценты уплачиваются на полугодовой основе с даты заключения договора. По состоянию на 31 декабря 2024 г. Группа получила 381 вагон, которые были поставлены в течение 2017–2018 гг. Эффективная ставка вознаграждения составляет 19,47%. Гарантом по договору выступает АО «НК «КТЖ». По состоянию на 31 декабря 2024 г. балансовая стоимость обязательства по аренде фитинговых платформ составила 1,845,764 тыс. тенге, в том числе краткосрочная часть 117,853 тыс. тенге (31 декабря 2023 г.: 1,932,875 тыс. тенге и 923,010 тыс. тенге, соответственно).

АО «KTZ EXPRESS»

**ПРИМЕЧАНИЯ К КОНСОЛИДИРОВАННОЙ ФИНАНСОВОЙ ОТЧЕТНОСТИ
ЗА ГОД, ЗАКОНЧИВШИЙСЯ 31 ДЕКАБРЯ 2024 г. (ПРОДОЛЖЕНИЕ)
(в тыс. тенге)**

В 2023 г. согласно дополнительному соглашению с АО «Фонд Развития Промышленности», Компания произвела зачет основного долга с выплатами вознаграждений по графику платежей за непоставленные вагоны на сумму 1,223,525 тыс.тенге.

В ноябре 2020 г. Компания заключила договор финансовой аренды с АО «Фонд Развития Промышленности» на аренду 2,000 вагонов-платформ, произведенных АО «ЗИКСТО», на общую сумму 51,692,480 тыс. тенге, сроком на 15 лет и ставкой вознаграждения 15% годовых, из которых 10% субсидируются государством. По окончании срока аренды права собственности переходят Компании. В соответствии с договором предусмотрен льготный период по погашению основного долга до ноября 2022 г. Проценты уплачиваются на полугодовой основе с ноября 2021 г. Эффективная ставка вознаграждения составляет 18.99%. Гарантом по договору выступает Материнская компания.

В течение 2024 г. в рамках данного договора Группа получила оставшиеся вагоны-платформы в количестве 193 единицы и признала активы в форме права пользования на сумму 5,077,402 тыс. тенге (2023 г.: 393 единицы на сумму 9,683,109 тыс. тенге) (Примечание 5) со сроком на 32 года и обязательство по аренде на сумму 2,734,460 тыс. тенге (2023 г.: 4,759,151 тыс. тенге) сроком на 15 лет. Разницу Группа отразила в составе доходов будущих периодов. По состоянию на 31 декабря 2024 г. балансовая стоимость обязательства по аренде вагонов-платформ составила 25,404,439 тыс. тенге, в том числе краткосрочная часть 2,367,065 тыс. тенге (31 декабря 2023 г.: 20,932,126 тыс. тенге и 2,087,165 тыс. тенге, соответственно).

В июле 2024 г. Компания заключила договор финансовой аренды с АО «Фонд Развития Промышленности» на аренду 2,000 вагонов-платформ, произведенных АО «ЗИКСТО», на общую сумму 70,958,706 тыс. тенге, сроком на 15 лет и ставкой вознаграждения 13.75% годовых, из которых 7% субсидируются государством. По окончании срока аренды права собственности переходят Компании. В соответствии с договором предусмотрен льготный период по погашению основного долга до июля 2029 г. Проценты уплачиваются на полугодовой основе с июля 2025 г. Эффективная ставка вознаграждения составляет 18.63%. Гарантом по договору выступает Материнская компания.

В течение 2024 г. в рамках данного договора Группа получила вагоны-платформы в количестве 373 единицы и признала активы в форме права пользования на сумму 12,107,831 тыс. тенге (Примечание 5) сроком на 32 года и обязательство по аренде на сумму 7,582,838 тыс. тенге сроком на 15 лет. Разницу Группа отразила в составе доходов будущих периодов. По состоянию на 31 декабря 2024 г. балансовая стоимость обязательства по аренде вагонов-платформ составила 7,924,718 тыс. тенге, в том числе краткосрочная часть 949,664 тыс. тенге.

По состоянию на 31 декабря 2024 г. доходы будущих периодов, связанные с признанными субсидиями, составили 25,953,295 тыс. тенге, включая текущую 2,928,319 тыс. тенге (31 декабря 2023 г.: 20,427,087 тыс. тенге и 1,678,002 тыс. тенге, соответственно) (Примечание 11).

ПРИМЕЧАНИЯ К КОНСОЛИДИРОВАННОЙ ФИНАНСОВОЙ ОТЧЕТНОСТИ
ЗА ГОД, ЗАКОНЧИВШИЙСЯ 31 ДЕКАБРЯ 2024 г. (ПРОДОЛЖЕНИЕ)
(в тыс. тенге)

17. КОРПОРАТИВНЫЙ ПОДОХОДНЫЙ НАЛОГ

	2024 г.	2023 г.
Расходы по текущему корпоративному подоходному налогу	1,239,454	799,504
Корректировка текущего корпоративного подоходного налога прошлых лет	(411,408)	2,075
Расходы по отложенному налогу	3,219,451	4,022,505
Итого расходы по корпоративному подоходному налогу	4,047,497	4,824,084

Суммы отложенного подоходного налога, рассчитанные посредством применения официально установленных ставок налога, действующих на отчетные даты, и временным различиям между налоговой базой активов и обязательств и суммами, показанными в финансовой отчетности, включали следующее:

	31 декабря 2024 г.	31 декабря 2023 г.
Отложенные налоговые активы, возникшие от:		
Переносимых налоговых убытков	581,204	1,964,942
Резерв под ожидаемыми кредитными убытками	838,659	808,640
Обязательства по аренде	486,114	417,206
Прочих	339,402	286,177
Итого отложенные налоговые активы	2,245,379	1,476,965
Отложенные налоговые обязательства, возникшие от:		
Разниц в остаточной стоимости основных средств и нематериальных активов	(11,904,902)	(9,687,246)
Корректировка до справедливой стоимости долговых ценных бумаг (Примечание 15)	-	(229,791)
Итого отложенные налоговые обязательства	(11,904,902)	(9,917,037)
Отложенные налоговые обязательства, нетто	(9,659,523)	(6,440,072)

Ниже приводится анализ отложенных налоговых активов и обязательств в консолидированном отчете о финансовом положении:

	31 декабря 2024 г.	31 декабря 2023 г.
Отложенные налоговые активы	168,897	-
Отложенные налоговые обязательства	(9,828,420)	(6,440,072)
Отложенные налоговые обязательства, нетто	(9,659,523)	(6,440,072)

Движение в чистых отложенных налоговых обязательствах:

	2024 г.	2023 г.
Отложенные налоговые обязательства, на 1 января	(6,440,072)	(7,187,776)
Отложенный подоходный налог, признанный в капитале, по дисконту долговых ценных бумаг	-	(229,791)
Отложенный подоходный налог, признанный в прибылях и убытках	(3,219,451)	(4,022,505)
Отложенные налоговые обязательства, нетто, на 31 декабря	(9,659,523)	(6,440,072)

АО «KTZ EXPRESS»

ПРИМЕЧАНИЯ К КОНСОЛИДИРОВАННОЙ ФИНАНСОВОЙ ОТЧЕТНОСТИ
ЗА ГОД, ЗАКОНЧИВШИЙСЯ 31 ДЕКАБРЯ 2024 г. (ПРОДОЛЖЕНИЕ)
(в тыс. тенге)

По состоянию на 31 декабря 2024 г. непризнанные отложенные налоговые активы, связанные с переносимыми налоговыми убытками, составили 2,001,709 тыс. тенге (31 декабря 2023 г.: 2,460,604 тыс. тенге). В течение 2024 г. Группа зачла непризнанные налоговые активы по переносимым налоговым убыткам против налогооблагаемой прибыли. Также Компания оценила вероятность несамостоятельности отложенного налогового актива по ожидаемым кредитным убыткам и не признала актив на сумму 2,204,374 тыс. тенге.

В 2024 и 2023 гг. установленная ставка корпоративного подоходного налога в Республике Казахстан составила 20%.

Ниже приведена сверка установленной ставки корпоративного подоходного налога и фактической суммы корпоративного подоходного налога, учтенной в отчете о совокупном доходе Группы. Эффективная ставка подоходного налога составила 17.6% (2023: 15.7%):

	2024 г.	2023 г.
Прибыль до налогообложения	<u>22,956,568</u>	<u>30,741,870</u>
Налог по установленной ставке 20%	4,591,314	6,148,374
Расходы по вознаграждениям	1,012,406	964,795
Изменение непризнанных налоговых активов	2,222	230,906
Резервы под ожидаемые кредитные убытки и обесценение прочих активов	(134,048)	(1,564,934)
Налоговые льготы (Примечание 32)	(868,061)	(1,042,709)
Корректировка текущего корпоративного подоходного налога прошлых лет	(411,408)	2,075
(Необлагаемые доходы)/невычитаемые расходы	(144,928)	85,577
расход по корпоративному подоходному налогу	<u>4,047,497</u>	<u>4,824,084</u>

18. ТОРГОВАЯ КРЕДИТОРСКАЯ ЗАДОЛЖЕННОСТЬ ТРЕТЬИМ СТОРОНАМ

	31 декабря 2024 г.	31 декабря 2023 г.
Кредиторская задолженность третьим сторонам	4,543,870	4,781,060
Несфактурованные работы экспедиторов и поставщиков (начисленные обязательства)	4,328,090	1,142,439
	<u>8,871,960</u>	<u>5,923,499</u>

Торговая кредиторская задолженность Группы была выражена в следующих валютах:

	31 декабря 2024 г.	31 декабря 2023 г.
Тенге	7,759,034	3,158,218
Доллар США	1,090,925	2,685,127
Китайский юань	45,403	27,226
Российский рубль	16,598	35,485
Евро	-	17,443
	<u>8,871,960</u>	<u>5,923,499</u>

АО «KTZ EXPRESS»

ПРИМЕЧАНИЯ К КОНСОЛИДИРОВАННОЙ ФИНАНСОВОЙ ОТЧЕТНОСТИ
ЗА ГОД, ЗАКОНЧИВШИЙСЯ 31 ДЕКАБРЯ 2024 г. (ПРОДОЛЖЕНИЕ)
(в тыс. тенге)

19. ОБЯЗАТЕЛЬСТВА ПО ДОГОВОРАМ С ПОКУПАТЕЛЯМИ

	31 декабря 2024 г.	31 декабря 2023 г.
Авансы, полученные от третьих сторон	28,680,006	23,512,524
Авансы, полученные от связанных сторон (Примечание 29)	5,050,957	31,522,387
	33,730,963	37,034,911

По состоянию на 31 декабря 2024 г. авансы, полученные по договорам с покупателями, будут признаны в качестве выручки в течение года.

За год, закончившийся 31 декабря 2024 г., выручка, признанная в отчетном периоде, которая была включена в состав обязательств по договорам с покупателями на начало года составила 31,945,488 тыс. тенге (31 декабря 2023 г.: 29,074,088 тыс. тенге).

20. НАЛОГИ К УПЛАТЕ И ПРОЧИЕ ОБЯЗАТЕЛЬНЫЕ ПЛАТЕЖИ

	31 декабря 2024 г.	31 декабря 2023 г.
Налог на добавленную стоимость ("НДС") и возмещение ЮПН	1,417,200	1,082,143
Прочие налоги	184,000	204,793
	104,592	205,362
	1,591,192	1,492,298

21. ПРОЧИЕ ТЕКУЩИЕ ОБЯЗАТЕЛЬСТВА

	31 декабря 2024 г.	31 декабря 2023 г.
Краткосрочные оценочные обязательства	-	1,742,329
Итого оценочные обязательства	-	1,742,329
Доходы будущих периодов – субсидии (Примечание 16)	2,928,319	1,678,002
Прочее	181,950	87,483
Итого прочие нефинансовые обязательства	3,010,269	1,765,485
Дивиденды неконтролирующим сторонам	3,509,401	-
Прочие проценты к уплате	955,980	165,477
Гарантии на исполнение договора	664,688	434,022
Резерв по неиспользованным отпускам	658,648	507,860
Прочее	55,661	68,084
Итого прочие финансовые обязательства	5,844,378	1,175,443
Итого прочие обязательства	8,874,647	4,683,257

Движение по оценочным обязательствам представлено следующим образом:

	2024 г.	2023 г.
на 1 января	1,742,329	1,757,448
Курсовая разница	129,900	(30,760)
Финансовые расходы	-	15,641
Прекращение признания	(1,872,229)	-
На 31 декабря	-	1,742,329

АО «KTZ EXPRESS»

ПРИМЕЧАНИЯ К КОНСОЛИДИРОВАННОЙ ФИНАНСОВОЙ ОТЧЕТНОСТИ ЗА ГОД, ЗАКОНЧИВШИЙСЯ 31 ДЕКАБРЯ 2024 г. (ПРОДОЛЖЕНИЕ) (в тыс. тенге)

В 2020 г. в рамках передачи 100% акций дочерней организации АО «УК СЭЗ «Хоргос-Восточные ворота» акимату Алматинской области, Компания приняла на себя обязательство по оплате в 2022-2023 гг. консультационных и управленческих услуг за АО «УК СЭЗ «Хоргос-Восточные ворота» по договору, заключенному с DP World, предусматривающему ежегодную выплату на сумму 2 млн. долларов США. В связи с высокой вероятностью оттока экономических выгод, Компания ранее признала оценочное обязательство по приведенной стоимости с использованием ставки дисконтирования в размере 5.5%. По состоянию на 31 декабря 2024 г. оценочные обязательства, отраженные как обязательства по договору с DP World, были полностью сторнированы на сумму 1,872,229 тыс. тенге и отражены в прочих доходах на основании достигнутого соглашения об отсутствии требований со стороны DP World (31 декабря 2023 г.: баланс обязательства 1,741,329 тыс. тенге).

22. ВЫРУЧКА ОТ ОКАЗАНИЯ УСЛУГ

	2024 г.	2023 г.
Транспортно-экспедиторские услуги	43,245,026	40,411,746
Оперирование вагонами	23,520,523	3,326,229
Комплекс услуг сухого порта	13,479,743	12,642,826
	<u>80,245,292</u>	<u>56,380,801</u>

В связи с пополнением вагонного парка на 4,401 единицы, полученных от АО «Кедентранссервис» в декабре 2023 г. (Примечание 5), Группа увеличила объемы по оказанию услуг по оперированию вагонами.

23. ПРОЧИЕ ДОХОДЫ ОТ ОСНОВНОЙ ДЕЯТЕЛЬНОСТИ

	2024 г.	2023 г.
Услуги уполномоченного экономического оператора	2,219,933	3,137,743
Доходы от аренды	1,851,506	1,565,839
Штрафы по договорам	30,747	2,270
Прочие	330,394	559,159
	<u>4,432,579</u>	<u>5,265,011</u>

В июле 2023 г. дочернее предприятие ТОО «KTZ Express Shipping» заключило договор бербоут-чартера двух судов с компанией ТОО «Qazaq maritime partner» со сроком действия до 4 февраля 2025 г.

АО «KTZ EXPRESS»

ПРИМЕЧАНИЯ К КОНСОЛИДИРОВАННОЙ ФИНАНСОВОЙ ОТЧЕТНОСТИ
ЗА ГОД, ЗАКОНЧИВШИЙСЯ 31 ДЕКАБРЯ 2024 г. (ПРОДОЛЖЕНИЕ)
(в тыс. тенге)

24. СЕБЕСТОИМОСТЬ ОКАЗАННЫХ УСЛУГ

	2024 г.	2023 г.
Железнодорожный тариф	10,467,214	2,470,088
Техническое обслуживание	9,225,215	1,504,426
Износ и амортизация	5,836,378	4,151,804
Зарплата	5,403,612	4,039,110
Краткосрочная аренда вагонов	3,546,069	1,095,208
Материалы	719,331	624,943
Краткосрочная аренда недвижимости	577,997	456,879
Сопровождение программного обеспечения	545,779	355,834
Расходы по договорам ГТХ	458,092	490,754
Сервисное обслуживание машин	407,304	466,288
Топливо	274,775	279,483
Услуги по вольноперевозной работе	244,049	158,306
Краткосрочная аренда транспортных средств	22,322	275,595
Прочие	1,162,828	1,685,471
	36,810,965	13,051,088

25. ОБЩИЕ И АДМИНИСТРАТИВНЫЕ РАСХОДЫ

	2024 г.	2023 г.
Зарплата	2,576,578	1,168,764
НДС, не относимый в зачет	2,135,379	769,560
Краткосрочная аренда	249,583	250,972
Командировочные расходы	215,204	187,989
Износ и амортизация	189,295	209,669
консультационные и аудиторские услуги	130,857	164,654
Налоги, за исключением подоходного налога	79,496	137,810
Расходы по договорам ГТХ	55,844	85,609
Выходное пособие по сокращению численности	48,236	43,622
Услуги банка	72,424	39,468
Услуги связи	18,498	24,770
Товарно-материальные запасы	15,570	15,599
Сопровождение и обновление программного обеспечения	13,217	12,013
Начисление/(восстановление) резерва под обесценение авансов выданных и прочих активов	549,113	(167,765)
Прочие	1,374,195	887,799
	7,723,549	4,830,518

26. ФИНАНСОВЫЕ ДОХОДЫ

	2024 г.	2023 г.
Доход в виде процентов по прочим финансовым активам, банковским вкладам и вознаграждения на остаток денег на текущих счетах в банках	2,962,894	2,766,028
Субсидии МИИР по аренде	1,756,500	1,217,056
Прочие	40,009	47,809
	4,762,403	4,030,953

АО «KTZ EXPRESS»

ПРИМЕЧАНИЯ К КОНСОЛИДИРОВАННОЙ ФИНАНСОВОЙ ОТЧЕТНОСТИ
ЗА ГОД, ЗАКОНЧИВШИЙСЯ 31 ДЕКАБРЯ 2024 г. (ПРОДОЛЖЕНИЕ)
(в тыс. тенге)

27. ФИНАНСОВЫЕ РАСХОДЫ

	2024 г.	2023 г.
Проценты по займам и выпущенным долговым ценным бумагам	10,965,753	16,743,328
Проценты по кредиту	5,136,496	1,748,464
Амортизация дисконта по выпущенным и размещенным облигациям	1,148,957	77,683
Прочие	49,105	90,879
	17,300,311	28,600,354

28. ОПЕРАЦИОННЫЕ СЕГМЕНТЫ

Информация, предоставляемая генеральному директору (руководителю, ответственному за принятие решений по операционной деятельности) в целях распределения ресурсов и оценки результатов сегментов бизнеса, фокусируется по типу оказываемых услуг. Группа выделяет четыре отчетных сегмента:

- транспортно-экспедиторские услуги, предоставляемые Компанией,
- комплекс услуг сухого порта, предоставляемый дочерней организацией ТОО «KTZE-Khorgo: Gateway»,
- транспортно-экспедиторские услуги в Китайской Народной Республике, оказываемые дочерней организацией «Xinjiang KTZ International Logistics Co» LTD, и
- аренда судов, оказываемая дочерней организацией ТОО «KTZ Express Shipping».

Финансовые результаты дочерней организаций «KTZ Express Hong Kong» LTD включены в прочие.

Руководство Группы отслеживает множественные показатели прибыльности операционных сегментов Группы такие, как: прибыль до налогообложения, прибыль за год от продолжающейся деятельности и валовую прибыль. При этом прибыль за год от продолжающейся деятельности является основным показателем, используемым руководством Группы для цели распределения ресурсов и для оценки деятельности сегментов.

Группа не представляет информацию по географическим регионам, а именно выручку от внешних покупателей, (i) относимую на страну происхождения Группы и (ii) относимую на все зарубежные страны в целом, из которых организация получает выручку, в связи с чрезмерностью затрат на ее сбор и обработку.

АО «КТЗ EXPRESS»

ПРИМЕЧАНИЯ К КОНСОЛИДИРОВАННОЙ ФИНАНСОВОЙ ОТЧЕТНОСТИ
ЗА ГОД, ЗАВЕРШИВШИЙСЯ 31 ДЕКАБРЯ 2024 г. (ПРОДОЛЖЕНИЕ)
(в тыс. рублей)

2024 г.	Трансакционно-	Клиентские услуги	Трансакционно-	Прочие услуги	Итого	Прочие	Внеоборотные	Итого
	кредиторские		кредиторские					
	услуги	услуги (ИФР)						
Выручка от оказания услуг третьим лицам	42,884,500	23,478,743	3,048,206	-	69,411,449	102,872	-	80,245,282
Прочие доходы от основной деятельности от клиентов партнеров	6,321,468	113,051	-	1,238,245	4,972,764	-	-	4,972,764
Прочие доходы от основной деятельности между компаниями	511,630	-	-	-	511,631	-	112,631	-
Субсидии от государства	(10,964,137)	(6,977,348)	(174,000)	(546,750)	(17,662,235)	(117,023)	(24,807)	(18,000,065)
Выявлена прибыль	37,714,878	6,614,346	2,674,206	603,795	47,607,465	405,849	10,340	47,618,054
Общие и административные расходы	(3,876,114)	(1,073,575)	(166,530)	(175,146)	(5,291,365)	(152,486)	11,340	(5,274,541)
Убыток от оказания услуг финансовым клиентам и агентам по договорам с поручителями	(745,366)	(1,111,812)	(23,664)	(147,124)	(2,038,966)	-	1,412,218	(771,246)
Убыток от оказания услуг клиентам в ассоциированных и совместных предприятиях	(248,124)	-	-	-	(248,124)	-	-	(248,124)
Убыток от оказания клиентских услуг	-	-	(1,308,690)	-	(1,308,690)	-	-	(1,308,690)
Прочие доходы и расходы	5,578,117	12,548	-	(68,120)	5,522,545	-	(2,110,020)	3,412,525
Финансовые доходы	2,246,529	2,445,814	2,181	18,179	4,712,603	-	-	4,712,603
Финансовые расходы	(17,234,666)	-	(42,240)	-	(17,301,152)	-	-	(17,301,152)
Доля в прибыли ассоциированных и совместных предприятий	(5,134,944)	14,369	(46,643)	47,904	(5,219,314)	441	(47,426)	(5,219,314)
Доля в убытке ассоциированных и совместных предприятий	(18,488)	-	-	-	(18,488)	-	-	(18,488)
Прибыль до налогообложения	18,014,787	6,561,083	164,078	195,165	18,815,113	263,411	(121,800)	18,956,824
Расходы на корпоративную подоходную ставку	(1,455,018)	(444,825)	(128,231)	(23,088)	(2,051,162)	(71,820)	(18,250)	(2,141,270)
Прибыль после	12,601,718	6,116,258	135,847	172,077	16,763,951	191,591	(140,050)	16,803,551
Прочие информации:								
Получение денежных средств	11,435,313	3,114,068	846	-	14,549,627	-	-	14,549,627
Расходы на приобретение средств	3,636,742	1,410,404	(12,625)	427,423	5,061,144	-	(21,330)	5,039,814
Изменение в ассоциированных и совместных предприятиях	1,741,315	-	-	-	1,741,315	-	-	1,741,315

37

АО «КТЗ EXPRESS»

ПРИМЕЧАНИЯ К КОНСОЛИДИРОВАННОЙ ФИНАНСОВОЙ ОТЧЕТНОСТИ
ЗА ГОД, ЗАВЕРШИВШИЙСЯ 31 ДЕКАБРЯ 2024 г. (ПРОДОЛЖЕНИЕ)
(в тыс. рублей)

2023 г.	Трансакционно-	Клиентские услуги	Трансакционно-	Прочие услуги	Итого	Прочие	Внеоборотные	Итого
	кредиторские		кредиторские					
	услуги	услуги (ИФР)						
Выручка от оказания услуг третьим лицам	43,916,660	10,641,814	3,191,245	-	57,749,719	127,644	-	57,877,363
Прочие доходы от основной деятельности от клиентов партнеров	4,171,224	138,818	-	871,869	5,181,911	-	-	5,181,911
Прочие доходы от основной деятельности между компаниями	314,620	-	-	-	314,620	-	(144,040)	-
Субсидии от государства	(114,075,266)	(6,422,240)	(146,336)	(866,890)	(121,470,732)	(107,187)	(65,730)	(121,642,642)
Выявлена прибыль	33,917,168	5,358,392	1,944,909	104,979	41,225,448	120,457	(14,070)	41,084,735
Общие и административные расходы	(3,786,131)	(1,178,515)	(111,250)	(140,219)	(5,216,115)	(118,139)	13,359	(5,312,845)
Внеоборотные убытки (убытки) от оказания услуг финансовым клиентам и агентам по договорам с поручителями	1,021,304	40,847	70,857	(18,856)	1,114,152	1738	781,531	1,116,000
Внеоборотные убытки от оказания клиентских услуг ассоциированным и совместным предприятиям	4,880,770	-	-	-	4,880,770	-	-	4,880,770
Прочие доходы и расходы	3,145,434	71,381	14,176	71,676	3,392,667	-	(1,189,541)	2,203,126
Финансовые доходы	1,642,136	2,807,889	40,428	1,815	4,492,268	-	83,179	4,575,447
Финансовые расходы	(15,966,091)	-	(86,858)	(521,394)	(16,534,343)	-	-	(16,534,343)
Доля в прибыли ассоциированных и совместных предприятий	(471,850)	8,913	(111,210)	1,880	(473,267)	1173	716,631	194,247
Доля в убытке ассоциированных и совместных предприятий	115,194	-	-	-	115,194	-	-	115,194
Прибыль до налогообложения	18,691,666	7,200,175	183,688	(264,240)	25,811,389	212,882	(74,000)	25,911,271
Расходы на корпоративную подоходную ставку	(1,554,761)	(461,112)	(140,347)	(17,345)	(2,173,565)	(18,171)	(46)	(2,201,349)
Прибыль (убыток) за год	16,991,551	6,739,063	143,341	(281,585)	23,637,824	194,711	(74,046)	23,703,920
Прочие информации:								
Получение денежных средств	12,145,980	1,712,198	846	-	13,859,024	-	(2,000,152)	11,858,872
Расходы на приобретение средств	2,742,987	2,420,370	(40,272)	421,209	5,123,394	-	11,470	5,134,864
Изменение в ассоциированных и совместных предприятиях (Примечание 4)	2,111,426	-	-	-	2,111,426	-	-	2,111,426

38

**ПРИМЕЧАНИЯ К КОНСОЛИДИРОВАННОЙ ФИНАНСОВОЙ ОТЧЕТНОСТИ
ЗА ГОД, ЗАКОНЧИВШИЙСЯ 31 ДЕКАБРЯ 2024 г. (ПРОДОЛЖЕНИЕ)**
(в тыс. тенге)

Основная часть долгосрочных активов Группы находится в Республике Казахстан.

В выручку, полученную сегментом «Транспортно-экспедиторские услуги», включается выручка в размере 29,783,128 тыс. тенге (2023 г.: 20,547,012 тыс. тенге), которая получена от продаж двум крупнейшим клиентам Группы. Ни один другой покупатель не принес 10 или более процентов выручки Группы ни в 2024 г., ни в 2023 г.

29. СДЕЛКИ СО СВЯЗАННЫМИ СТОРОНАМИ

Для целей данной консолидированной финансовой отчетности стороны рассматриваются как связанные, если одна сторона имеет возможность контролировать другую сторону или осуществлять значительное влияние на другую сторону при принятии ею финансовых или операционных решений. При рассмотрении возможных отношений связанных сторон в каждом случае внимание обращается на сущность отношений, а не просто на правовую форму.

Связанные стороны могут заключать операции, которые не могут заключить несвязанные стороны, и операции между связанными сторонами могут осуществляться не на тех же самых условиях, положениях и в тех же суммах, как сделки между несвязанными сторонами.

Операции со связанными сторонами включают в себя существенные операции с компаниями, которые государство контролирует, совместно контролирует или оказывает значительное влияние.

Характер отношений связанных сторон для тех связанных сторон, с которыми Группа проводила значительные операции или имела значительное непоплаченное сальдо по состоянию на 31 декабря 2024 и 2023 гг. приводится ниже.

Сделки со связанными сторонами представлены следующим образом:

	Реализация услуг		Приобретение услуг ¹	
	2024 г.	2023 г.	2024 г.	2023 г.
Акционер	35,015	235,285	204,917	154,692
Компании, входящие в группу				
Акционера	198,144	528,849	1,652,320	361,910
Прочие связанные стороны ²	21,013,608	22,510,724	664,288	492,071
	21,246,867	23,285,858	2,521,525	1,008,675

¹ Прочие связанные стороны, в основном, включают компании, находящиеся под общим контролем АО «ФНБ «Самрук-Казына», а также прочие государственные коммерческие предприятия.

**ПРИМЕЧАНИЯ К КОНСОЛИДИРОВАННОЙ ФИНАНСОВОЙ ОТЧЕТНОСТИ
ЗА ГОД, ЗАКОНЧИВШИЙСЯ 31 ДЕКАБРЯ 2024 г. (ПРОДОЛЖЕНИЕ)**
(в тыс. тенге)

Суммы задолженности перед связанными сторонами и суммы, причитающиеся от связанных сторон, в т.ч. авансы выданные и полученные, включали следующее:

	Задолженность связанных сторон		Задолженность перед связанными сторонами	
	31 декабря 2024 г.	31 декабря 2023 г.	31 декабря 2024 г.	31 декабря 2023 г.
Акционер	1,595,412	1,927,484	14,481	6,529
Компании, входящие в группу				
Акционера	24,735,165	17,259,711	21,269,955	21,021,525
Прочие связанные стороны	695,469	4,599,141	2,215,375	6,581,789
Итого	27,026,046	23,786,336	23,499,811	32,609,843
Резерв по сомнительным долгам	(1,584,214)	(2,073,914)	-	-
	25,441,832	21,712,422	23,499,811	32,609,843

На 31 декабря 2024 г. задолженность связанных сторон представлена торговой дебиторской задолженностью в сумме 3,674,324 тыс. тенге минус резерв под ожидаемые кредитные убытки на сумму 419,248 тыс. тенге (31 декабря 2023 г.: 4,296,013 тыс. тенге минус резерв под ожидаемые кредитные убытки на сумму 669,272 тыс. тенге), краткосрочными авансами, выданными в сумме 21,775,237 тыс. тенге, минус резерв по сомнительным долгам на сумму 20,979 тыс. тенге (31 декабря 2023 г.: краткосрочными авансами выданными на сумму 18,124,550 тыс. тенге минус резерв 38,869 тыс. тенге) и прочими текущими активами в сумме 1,576,485 тыс. тенге, минус резерв под ожидаемые кредитные убытки на сумму 1,143,987 тыс. тенге (31 декабря 2023 г.: 1,365,773 тыс. тенге минус резерв под ожидаемые кредитные убытки на сумму 1,365,773 тыс. тенге).

На 31 декабря 2024 г. задолженность перед связанными сторонами представлена торговой кредиторской задолженностью в сумме 18,448,854 тыс. тенге (31 декабря 2023 г.: 21,087,456 тыс. тенге) и авансами, полученными в сумме 5,050,957 тыс. тенге (31 декабря 2023 г.: 11,522,387 тыс. тенге).

	Выпущенные долговые ценные бумаги (Примечание 15)		Расходы по процентам, в т.ч. по займам	
	31 декабря 2024 г.	31 декабря 2023 г.	2024 г.	2023 г.
Акционер	1,565,171	114,190,938	12,114,710	16,297,617
Акционер – бесрочные облигации признанные в капитале	90,539,865	-	-	-
	Обязательства по аренде (Примечание 16)		Расходы по процентам	
	31 декабря 2024 г.	31 декабря 2023 г.	2024 г.	2023 г.
Прочие	35,174,921	22,865,001	3,662,230	1,662,230

**ПРИМЕЧАНИЯ К КОНСОЛИДИРОВАННОЙ ФИНАНСОВОЙ ОТЧЕТНОСТИ
ЗА ГОД, ЗАКОНЧИВШИЙСЯ 31 ДЕКАБРЯ 2024 г. (ПРОДОЛЖЕНИЕ)**
(в тыс. тенге)

Финансовая помощь, выданная связанным сторонам представлена следующим образом:

	31 декабря 2024 г.	31 декабря 2023 г.
Финансовая помощь, выданная Акционеру, за вычетом резерва под ожидаемые кредитные убытки	714,788	2,680,278

Группа является участником системы централизованного управления денежными средствами (денежные пулы (cash pools)), в соответствии с которой избыточные денежные средства переводятся в денежный пул, управляемый Акционером. Потребности в денежных средствах удовлетворяются за счет снятия средств из пула в любой момент в пределах средств, находящихся в пуле. Предоставляемые средства оформляются договорами краткосрочной беспроцентной финансовой помощи с правом досрочного требования.

Финансовая помощь, выданная Акционеру в 2023 г. в размере 1,935,894 тыс. тенге, погашена в течение 2024 г. (выдачная в 2022 г.: 13,590,308 тыс. тенге погашена в течение 2023 г.).

Вознаграждение ключевому управленческому персоналу Группы

Ключевой управленческий персонал включает членов Правления и Совета директоров в количестве 19 человек по состоянию на 31 декабря 2024 г. (31 декабря 2023 г.: 16 человек). Вознаграждение, выплаченное управленческому персоналу, преимущественно состоит из расходов по заработной плате, установленной контрактами, и премиями, основанными на операционных результатах. В 2024 г. начислен резерв на бонус руководства в размере 261,162 тыс.тенге (2023: 117,656 тыс. тенге).

	2024 г.	2023 г.
Оплата труда и вознаграждения	376,761	201,888
Социальный налог	29,000	18,990
	<u>405,761</u>	<u>220,878</u>

30. ФИНАНСОВЫЕ ИНСТРУМЕНТЫ

Основные финансовые инструменты Группы включают денежные средства и краткосрочные банковские вклады, финансовую помощь выданную и полученную, займы, а также дебиторскую и кредиторскую задолженность. Основными рисками по финансовым инструментам Группы являются риски, связанные с процентными ставками, изменением курса иностранных валют и кредитные риски. Группа также контролирует рыночный риск и риск ликвидности, возникающие в связи со всеми финансовыми инструментами.

**ПРИМЕЧАНИЯ К КОНСОЛИДИРОВАННОЙ ФИНАНСОВОЙ ОТЧЕТНОСТИ
ЗА ГОД, ЗАКОНЧИВШИЙСЯ 31 ДЕКАБРЯ 2024 г. (ПРОДОЛЖЕНИЕ)**
(в тыс. тенге)

Финансовые инструменты Группы по состоянию на 31 декабря 2024 и 2023 гг. представлены следующим образом:

	31 декабря 2024 г.	31 декабря 2023 г.
Финансовые активы		
Денежные средства и их эквиваленты	22,986,054	36,174,832
Торговая дебиторская задолженность третьим сторонам	4,011,059	7,913,277
Торговая дебиторская задолженность связанным сторонам	3,255,076	1,626,741
Активы по договорам с покупателями	5,480,910	851,678
Прочие долгосрочные финансовые активы	73,326	73,326
Финансовая помощь, выданная связанным сторонам	714,788	1,680,278
Прочие текущие финансовые активы	988,787	946,546
Итого финансовые активы	37,510,000	46,266,678
Финансовые обязательства		
Обязательства по аренде	(37,605,488)	(24,951,033)
Долговые ценные бумаги	(1,565,171)	(114,190,938)
Торговая кредиторская задолженность третьим сторонам	(8,871,960)	(5,923,499)
Торговая кредиторская задолженность связанным сторонам	(18,448,854)	(21,087,456)
Прочие текущие финансовые обязательства	(5,844,378)	(1,175,443)
Итого финансовые обязательства	(72,335,851)	(167,328,369)
нетто позиция	(34,825,851)	(121,061,691)

Управление риском недостаточности капитала

Группа управляет риском недостаточности капитала для обеспечения продолжения своей деятельности в обозримом будущем и одновременной максимизации прибыли для Материнской компании за счет оптимизации соотношения финансовых обязательств за минусом ликвидных финансовых активов и собственных средств. Показатели задействованного капитала и финансовых обязательств за минусом ликвидных финансовых активов не являются показателями стандартов бухгалтерского учета МСФО.

Руководство Группы регулярно анализирует соотношение финансовых обязательств за минусом ликвидных финансовых активов и задействованного капитала, чтобы убедиться, что данный показатель является приемлемым для Группы с учетом будущих выплат и поступлений.

Показатель задействованного капитала Группы рассчитывается как сумма акционерного капитала, резерва по пересчету иностранной валюты, нераспределенной прибыли и неконтролирующей доли, финансовых обязательств, включающих в себя долгосрочные и краткосрочные кредиты и займы и прочие финансовые обязательства, как это представлено в отчете о консолидированном финансовом положении. Величина финансовых обязательств за минусом ликвидных финансовых активов Группы рассчитывается как сумма долгосрочных и краткосрочных кредитов и займов и прочих финансовых обязательств, как это представлено в отчете о консолидированном финансовом положении, минус ликвидные финансовые активы, включая денежные средства и их эквиваленты, временно свободные денежные средства, размещенные в краткосрочных финансовых активах.

**ПРИМЕЧАНИЯ К КОНСОЛИДИРОВАННОЙ ФИНАНСОВОЙ ОТЧЕТНОСТИ
ЗА ГОД, ЗАКОНЧИВШИЙСЯ 31 ДЕКАБРЯ 2024 г. (ПРОДОЛЖЕНИЕ)**
(в тыс. тенге)

Коэффициент отношения финансовых обязательств, уменьшенных на сумму ликвидных финансовых активов к задействованному капиталу ((выпущенные долговые ценные бумаги + обязательство по аренде (финансовой аренде) – денежные средства и их эквиваленты) / (капитал + выпущенные долговые ценные бумаги + обязательства по аренде)) Группы приведен в таблице ниже:

	31 декабря 2024 г.	31 декабря 2023 г.
Отношение финансовых обязательств за минусом ликвидных финансовых активов к задействованному капиталу, %	15%	110%

Основные принципы учетной политики

Данные об основных принципах учетной политики и принятых методах, включая критерии признания, основу оценки и основу, на которой признаются доходы и расходы, в отношении каждого класса финансовых активов, финансовых обязательств и долевых инструментов раскрыты в Примечании 3 к данной консолидированной финансовой отчетности.

Цели управления финансовыми рисками

Управление риском – важный элемент деятельности Группы. Группа контролирует и управляет финансовыми рисками, относящимися к операциям Группы через внутренние отчеты по рискам, в которых анализируется подверженность риску по степени и величине рисков. Данные риски включают рыночный риск (включая валютный риск, риск изменения процентной ставки в отношении справедливой стоимости и ценовой риск), риск ликвидности и риск изменения процентной ставки в отношении денежных потоков. Ниже приводится описание политики управления рисками Группы.

Риск, связанный с процентной ставкой

Риск, связанный с процентными ставками, представляет собой риск изменения рыночных процентных ставок, который может привести к снижению общей доходности инвестиций и увеличению оттока денежных средств по займам Группы. Группа ограничивает риск процентной ставки путем мониторинга изменения процентных ставок в валютах, в которых выражены денежные средства, инвестиции и заимствования, а также путем получения заемного капитала с фиксированными процентными ставками.

Подверженность Группы риску, связанному с процентными ставками, относится, в основном, к займам Группы с плавающими ставками (Примечание 15).

Анализ чувствительности в отношении процентных ставок

Изменения процентных ставок оказывают влияние, в основном, на займы, изменяя либо их справедливую стоимость (долговые обязательства с фиксированной ставкой вознаграждения), либо будущие потоки денежных средств по ним (долговые обязательства с переменной ставкой вознаграждения).

**ПРИМЕЧАНИЯ К КОНСОЛИДИРОВАННОЙ ФИНАНСОВОЙ ОТЧЕТНОСТИ
ЗА ГОД, ЗАКОНЧИВШИЙСЯ 31 ДЕКАБРЯ 2024 г. (ПРОДОЛЖЕНИЕ)**
(в тыс. тенге)

Приведенный ниже анализ чувствительности проводился исходя из рисков колебания процентной ставки по производным инструментам на отчетную дату. Обязательства с плавающей процентной ставкой проанализированы на основании допущения о том, что сумма задолженности по состоянию на отчетную дату не менялась в течение года. При подготовке управленческой отчетности по риску изменения процентной ставки для ключевого руководства Группы используется допущение об изменении процентной ставки на 1%, что соответствует ожиданиям руководства в отношении разумно возможного колебания процентных ставок.

Если бы процентные ставки по обязательствам были на 1% больше/меньше и все прочие переменные оставались постоянными, то убыток Группы за 2024 г. и накопленный убыток по состоянию на 31 декабря 2024 г. увеличился/уменьшился бы на 404,089 тыс. тенге (2023 г.: 855,718 тыс. тенге).

Валютный риск

Группа осуществляет операции в иностранной валюте. За год, закончившийся 31 декабря 2024 г. убыток от курсовой разницы составил 5,268,538 тыс. тенге, значительная часть которой приходится на заимствования (2023 г.: прибыль от курсовой разницы 136,204 тыс. тенге).

Суммы финансовых инструментов Группы, выраженные в иностранной валюте, учитываются в тенге. Изменение курса тенге по отношению к иностранной валюте может вызвать рост расходов Группы в связи с ростом обменного курса.

Группа ограничивает валютный риск путем мониторинга изменения обменных курсов иностранных валют, в которых выражены денежные средства и краткосрочные банковские вклады, займы, а также дебиторская и кредиторская задолженности.

Анализ чувствительности в отношении иностранной валюты

Группа в основном подвержена риску, связанному с изменением курса доллара США, швейцарского франка, китайского юаня и российского рубля.

В следующих таблицах указаны балансы финансовых инструментов в иностранной валюте, а также чувствительность Компании к увеличению и уменьшению стоимости тенге по отношению к соответствующим иностранным валютам. Указанные параметры в процентном выражении — это доля чувствительности, используемая при составлении внутренней отчетности по валютному риску для ключевого руководства, и представляет собой оценку руководством обоснованно возможного изменения в курсах валют. Анализ чувствительности включает только неурегулированные денежные позиции в иностранной валюте и корректирует их перевод на конец периода с учетом соответствующих процентов изменения в курсах обмена валют. Анализ чувствительности включает денежные средства и краткосрочные банковские вклады, дебиторскую и кредиторскую задолженность, когда указанные балансы выражены в валюте, отличной от валюты кредитора или дебитора.

АО «KTZ EXPRESS»

**ПРИМЕЧАНИЯ К КОНСОЛИДИРОВАННОЙ ФИНАНСОВОЙ ОТЧЕТНОСТИ
ЗА ГОД, ЗАКОНЧИВШИЙСЯ 31 ДЕКАБРЯ 2024 г. (ПРОДОЛЖЕНИЕ)**
(в тыс. тенге)

	Доллар США	Китайский юань	Российский рубль	Швейцарский франк
На 31 декабря 2024 г.				
Финансовые активы:				
Денежные средства и их эквиваленты	2,164,516	1,675,874	1,946,751	-
Торговая дебиторская задолженность	2,715,402	-	1,036	-
Итого	4,879,918	1,675,874	1,947,788	-
Финансовые обязательства:				
Торговая кредиторская задолженность	1,030,525	45,403	36,598	-
Выпущенная долговая ценная бумага	-	-	-	1,565,171
Итого	1,030,525	45,403	36,598	1,565,171
Чистая позиция	3,849,393	1,630,471	1,911,190	(1,565,171)
На 31 декабря 2023 г.				
Финансовые активы:				
Денежные средства и их эквиваленты	7,814,151	1,132,497	1,105,873	2,704
Торговая дебиторская задолженность третьих сторон	6,724,537	-	67,138	-
Итого	14,538,688	1,132,497	1,173,011	2,704
Финансовые обязательства:				
Торговая кредиторская задолженность	2,685,127	27,226	35,483	17,443
Итого	2,685,127	27,226	35,483	17,443
Чистая позиция	11,853,561	1,105,271	1,137,528	(14,679)

В нижеприведенной таблице указано изменение финансовых активов и обязательств. Положительное число указывает на увеличение прибыли за отчетный период, а отрицательное – на уменьшение прибыли. При ослаблении тенге на 17%, 2% и 5% по отношению к соответствующей валюте, оказывает равное и противоположное влияние на прибыль и капитал.

	Влияние доллара США		Влияние швейцарского франка		Влияние российского рубля		Влияние китайского юаня	
	31 декабрь 2024 г.	31 декабрь 2023 г.	31 декабрь 2024 г.	31 декабрь 2023 г.	31 декабрь 2024 г.	31 декабрь 2023 г.	31 декабрь 2024 г.	31 декабрь 2023 г.
	17%		2%		5%		5%	
Финансовые активы	829,380	2,471,045	-	-	97,380	38,031	83,704	30,625
Финансовые обязательства	175,257	456,472	31,303	-	1,850	1,774	2,170	1,361
Чистый эффект	1,004,643	2,328,117	31,303	-	99,219	80,425	86,064	37,986

**ПРИМЕЧАНИЯ К КОНСОЛИДИРОВАННОЙ ФИНАНСОВОЙ ОТЧЕТНОСТИ
ЗА ГОД, ЗАКОНЧИВШИЙСЯ 31 ДЕКАБРЯ 2024 г. (ПРОДОЛЖЕНИЕ)**
(в тыс. тенге)

Кредитный риск

Кредитный риск – это риск возникновения у Группы финансового убытка, вызванного неисполнением покупателем или контрагентом своих договорных обязательств. Этот риск связан, в основном, с имеющимися у Группы торговой и прочей дебиторской задолженностью покупателей, активами по договорам с покупателями, выданной финансовой помощью и денежными средствами.

Кредитный риск возникает по различным категориям финансовых активов, включающих денежные средства и их эквиваленты, контрактные денежные потоки по долговым вложениям, отражаемым по амортизированной стоимости, по депозитам в банках, а также по неисплаченной торговой дебиторской задолженности клиентов.

Группа подвергается кредитному риску, который вызван предоставлением отсрочки платежа покупателям в соответствии с требованиями рынка. В случае предоставления покупателям отсрочки платежа существует риск невыполнения условий по своевременной оплате оказанных транспортно-экспедиторских услуг (риск отвлечения средств в оборотный капитал), а также риск дефолта контрагента (риск влияния на финансовый результат).

Услуги клиентам, в основном, оказываются по предварительной оплате, что снижает кредитный риск.

Торговая и прочая дебиторская задолженность представлена большим количеством контрагентов, работающих в разных отраслях и географических сегментах. Группа реализует ряд мероприятий, позволяющих осуществлять управление кредитным риском, в том числе следующие: оценка кредитоспособности контрагентов, установка индивидуальных лимитов и условий платежа в зависимости от финансового состояния контрагента, контроль авансовых платежей, мероприятия по работе с дебиторской задолженностью по бизнес-направлениям и т. д.

Балансовая стоимость финансовых активов представляет собой максимальную величину кредитного риска.

Торговая и прочая дебиторская задолженность

На уровень кредитного риска в Группе в основном оказывают влияние индивидуальные характеристики каждого контрагента.

При необходимости продажи в кредит, для каждого клиента индивидуально устанавливается отсрочка платежа как максимальное количество дней принимаемого Группой кредитного риска с учетом характеристик, например:

- показатели финансовой отчетности контрагента;
- история взаимоотношений покупателя с Группой;
- кредитная история покупателя;
- продолжительность отношений покупателя с Группой, включая анализ задолженности покупателя по срокам.

**ПРИМЕЧАНИЯ К КОНСОЛИДИРОВАННОЙ ФИНАНСОВОЙ ОТЧЕТНОСТИ
ЗА ГОД, ЗАКОНЧИВШИЙСЯ 31 ДЕКАБРЯ 2024 г. (ПРОДОЛЖЕНИЕ)**
(в тыс. тенге)

Группа регулярно оценивает кредитное качество торговой и прочей дебиторской задолженности с учетом анализа задолженности по срокам возникновения, продолжительности взаимоотношений покупателя с Группой. Руководство анализирует историческую динамику возмещения дебиторской задолженности и активов по договорам с покупателями и, соответственно, пересматривает ставки ожидаемых кредитных убытков. Для выявления существенного роста кредитного риска по прочим финансовым активам Группа сравнивает показатели платежеспособности контрагента на отчетную дату с аналогичными показателями на дату первоначального признания дебиторской задолженности.

Руководство считает всю сумму торговой и прочей дебиторской задолженности, на которую не начислен резерв по сомнительным долгам, погашаемой.

Группа создает резерв под ожидаемые кредитные убытки, представляющую собой наилучшую оценку возможных убытков, понесенных от списания торговой и прочей дебиторской задолженности.

Вся дебиторская задолженность представляет собой текущую задолженность покупателей по основным видам деятельности, носит краткосрочный характер и не имеет существенного финансового компонента. Оценка резерва на весь срок жизни задолженности равна оценке резерва на 12-ти месячном горизонте. Группа корректирует оценку ожидаемых кредитных убытков, если имеется существенная разница между текущим уровнем макропараметров и их прогнозными значениями на ближайшие 12 месяцев.

Кредитный риск, возникающий в результате невыполнения контрагентами условий договоров с финансовыми инструментами Группы, обычно ограничивается суммами, при наличии таковых, на которые величина обязательств контрагентов превышает обязательства Группы перед этими контрагентами. Политика Группы предусматривает совершение операций с финансовыми инструментами с рядом кредитоспособных контрагентов. Максимальная величина подверженности кредитному риску равна балансовой стоимости каждого финансового актива. Группа считает, что максимальная величина ее риска равна сумме торговой дебиторской задолженности за вычетом резервов по сомнительной задолженности, отраженных на отчетную дату.

В соответствии с МСФО (IFRS) 9 «Финансовые инструменты» для всей торговой и прочей дебиторской задолженности Группа применяет упрощенный подход по оценке ожидаемых кредитных убытков, который предусматривает начисление резерва под убытки в сумме, равной ожидаемым кредитным убыткам за весь срок.

По состоянию на 31 декабря 2024 г. 67% торговой дебиторской задолженности приходится на двух дебиторов, задолженность которых не просрочена (31 декабря 2023 г.: 68%).

Группа не выступает гарантом по обязательствам третьих сторон.

**ПРИМЕЧАНИЯ К КОНСОЛИДИРОВАННОЙ ФИНАНСОВОЙ ОТЧЕТНОСТИ
ЗА ГОД, ЗАКОНЧИВШИЙСЯ 31 ДЕКАБРЯ 2024 г. (ПРОДОЛЖЕНИЕ)**
(в тыс. тенге)

Денежные средства и их эквиваленты

В отношении кредитного риска, связанного с денежными средствами и краткосрочными финансовыми инвестициями, риск Группы связан с возможностью дефолта кредитных институтов, в которых размещены денежные средства и краткосрочные банковские вклады, при этом максимальный риск равен текущей стоимости данных инструментов и рассматривается как несущественный. По состоянию на 31 декабря 2024 г. денежные средства находились в банках с кредитными рейтингами «BBB-/Baa1» – «A+/Aa3» в соответствии с рейтингами Standard & Poor's Global Ratings и Moody's Corporation. Соответственно, данные активы включены в Стадию 1 обесценения.

Риск ликвидности

Окончательная ответственность за управление риском ликвидности лежит на Акционере Группы, который создал необходимую систему управления риском ликвидности для руководства Группы по требованиям управления ликвидностью и краткосрочного, среднесрочного и долгосрочного финансирования.

Таблицы по риску ликвидности

В следующих таблицах отражаются контрактные сроки Группы по ее непроемким финансовым обязательствам. Таблица была составлена на основе недисконтированного движения денежных потоков по финансовым обязательствам на основе самой ранней даты, на которую от Группы может быть потребована оплата. Таблица включает денежные потоки, как по процентам, так и основной сумме долга.

АО «KTZ EXPRESS»

ПРИМЕЧАНИЯ К КОНСОЛИДИРОВАННОЙ ФИНАНСОВОЙ ОТЧЕТНОСТИ
ЗА ГОД, ЗАКОНЧИВШИЙСЯ 31 ДЕКАБРЯ 2024 г. (ПРОДОЛЖЕНИЕ)
(в тыс. тенге)

	Процент- ная ставка	Срок			Итого
		До 1 года	1-5 лет	Свыше 5 лет	
31 декабря 2024 г.					
Финансовые активы					
<i>Беспроцентные:</i>					
Денежные средства		5,541,084	-	-	5,541,084
Торговая дебиторская задолженность третьих сторон		4,011,059	-	-	4,011,059
Торговая дебиторская задолженность связанных сторон		3,255,076	-	-	3,255,076
Активы по договорам с покупателями		5,480,910	-	-	5,480,910
Прочие долгосрочные активы		-	73,326	-	73,326
Финансовая помощь выданная связанным сторонам		714,788	-	-	714,788
Прочие текущие активы		988,787	-	-	988,787
<i>Процентные:</i>					
Краткосрочные банковские вклады	3% - 14.95%	17,444,970	-	-	17,444,970
Итого финансовые активы		37,436,674	73,326	-	37,510,000
Финансовые обязательства					
<i>Процентные:</i>					
Долговые ценные бумаги	3.03%	(564,053)	(1,001,120)	-	(1,565,173)
Обязательства по аренде	2%-15%	(5,171,539)	(36,740,345)	(52,921,384)	(95,833,268)
<i>Беспроцентные:</i>					
Торговая кредиторская задолженность третьим сторонам		(8,871,960)	-	-	(8,871,960)
Торговая кредиторская задолженность связанным сторонам		(15,448,854)	-	-	(15,448,854)
Прочие текущие обязательства		(5,844,378)	-	-	(5,844,378)
Итого финансовые обязательства		(39,900,782)	(37,741,465)	(52,921,384)	(130,563,631)
Чистая позиция		(2,464,108)	(37,668,139)	(52,921,384)	(93,053,631)

АО «KTZ EXPRESS»

**ПРИМЕЧАНИЯ К КОНСОЛИДИРОВАННОЙ ФИНАНСОВОЙ ОТЧЕТНОСТИ
ЗА ГОД, ЗАКОНЧИВШИЙСЯ 31 ДЕКАБРЯ 2024 г. (ПРОДОЛЖЕНИЕ)**
(в тыс. тенге)

	Процент- ная ставка	Срок			Итого
		До 1 года	1-5 лет	Свыше 5 лет	
31 декабря 2023 г.					
Финансовые активы					
<i>Беспроцентные:</i>					
Денежные средства	-	3,909,888	-	-	3,909,888
Торговая дебиторская задолженность третьих сторон	-	7,913,277	-	-	7,913,277
Торговая дебиторская задолженность связанных сторон	-	3,626,741	-	-	3,626,741
Активы по договорам с покупателями	-	851,678	-	-	851,678
Прочие долгосрочные активы	-	-	73,326	-	73,326
Финансовая помощь выданная связанным сторонам	-	2,680,278	-	-	2,680,278
Прочие текущие активы	-	946,546	-	-	946,546
<i>Процентные:</i>					
Краткосрочные банковские вклады	3%- 15.45%	26,264,944	-	-	26,264,944
Итого финансовые активы		46,193,352	73,326	-	46,266,678
Финансовые обязательства					
<i>Процентные:</i>					
<i>Заемы:</i>					
Долговые ценные бумаги	16.05%- 18.53%	(38,353,116)	(100,760,736)	-	(139,113,852)
Обязательства по аренде	2.5%-15%	(3,361,449)	(21,248,878)	(43,653,467)	(68,263,794)
<i>Беспроцентные:</i>					
Торговая кредиторская задолженность связанным сторонам	-	(5,923,499)	-	-	(5,923,499)
Торговая кредиторская задолженность третьим сторонам	-	(21,087,456)	-	-	(21,087,456)
Прочие текущие обязательства	-	(1,175,443)	-	-	(1,175,443)
Итого финансовые обязательства		(69,900,963)	(122,009,614)	(43,653,467)	(235,564,044)
Чистая позиция		(23,707,611)	(121,936,288)	(43,653,467)	(189,297,366)

Руководство Группы считает, что погасит все прочие обязательства за счет денежных потоков от операционной деятельности и поступлений от финансовых активов, по которым наступают сроки погашения. Руководство также считает, что, при поддержке Акционера, сможет согласовать сроки погашения с компаниями под общим контролем Акционера.

Также Группа является участником централизованного управления денежными средствами («денежные пулы» (cash pools)) Акционера, в рамках которого Группа заключила договор с Акционером о предоставлении финансовой помощи на сумму 20,000,000 тыс. тенге до сентября 2025 г., в соответствии с условиями договора потребности Группы в денежных средствах удовлетворяются за счет снятия средств из пула в любой момент в пределах указанной суммы. В декабре 2024 г. Группа заключила договор на увеличение финансовой помощи до 30,000,000 тыс. тенге со сроком до сентября 2025 г. из них 20,000,000 тыс. тенге до марта 2026 г.

**ПРИМЕЧАНИЯ К КОНСОЛИДИРОВАННОЙ ФИНАНСОВОЙ ОТЧЕТНОСТИ
ЗА ГОД, ЗАКОНЧИВШИЙСЯ 31 ДЕКАБРЯ 2024 г. (ПРОДОЛЖЕНИЕ)**
(в тыс. тенге)

Справедливая стоимость финансовых инструментов

Справедливая стоимость определяется как сумма, которая была бы получена при продаже актива или уплачена при передаче обязательства, в рамках добровольной сделки между участниками рынка на дату оценки, независимо от непосредственной наблюдаемости этой стоимости или ее определения по иной методике.

Так как для большинства финансовых инструментов Компании отсутствуют существующие доступные рыночные механизмы для определения справедливой стоимости, при оценке справедливой стоимости необходимо использовать допущения на основе текущих экономических условий и конкретных рисков, присущих инструменту.

Следующие методы и допущения используются Компанией для расчета справедливой стоимости финансовых инструментов:

Денежные средства и их эквиваленты

Балансовая стоимость денежных средств, приблизительно равна их справедливой стоимости вследствие краткосрочного характера погашения этих финансовых инструментов.

Финансовые активы и обязательства

Для активов и обязательств со сроком погашения менее двенадцати месяцев, балансовая стоимость приблизительно равна справедливой стоимости вследствие относительно краткосрочного характера погашения данных финансовых инструментов.

Займы и кредиторская задолженность

Расчет справедливой стоимости по займам был сделан посредством дисконтирования ожидаемых будущих потоков денежных средств по отдельным займам в течение расчетного периода погашения с использованием рыночных ставок, преобладающих на конец соответствующего года по займам, имеющим аналогичные сроки погашения и параметры кредитного рейтинга.

Справедливая стоимость финансовых обязательств, которые не оцениваются по справедливой стоимости на постоянной основе

По состоянию на 31 декабря 2024 и 2023 г., балансовая и справедливая стоимость долгосрочных финансовых обязательств была представлена следующим образом:

	31 декабря 2024 г.		31 декабря 2023 г.	
	Балансовая стоимость	Справедливая стоимость	Балансовая стоимость	Справедливая стоимость
Обязательства:				
Выпущенные долговые ценные бумаги (Уровень 2)	1,565,171	1,565,171	114,390,938	108,048,613
	<u>1,565,171</u>	<u>1,565,171</u>	<u>114,390,938</u>	<u>108,048,613</u>

АО «KTZ EXPRESS»

ПРИМЕЧАНИЯ К КОНСОЛИДИРОВАННОЙ ФИНАНСОВОЙ ОТЧЕТНОСТИ
ЗА ГОД, ЗАКОНЧИВШИЙСЯ 31 ДЕКАБРЯ 2024 г. (ПРОДОЛЖЕНИЕ)
(в тыс. тенге)

По состоянию на 31 декабря 2024 г. балансовая стоимость равна справедливой стоимости, поскольку ставка вознаграждения по выпущенным долговым ценным бумагам является плавающей ставкой. По состоянию на 31 декабря 2023 г. справедливая стоимость выпущенных долговых ценных бумаг определена на основе рыночной оценки доходности до погашения.

31. ДОЧЕРНИЕ ОРГАНИЗАЦИИ

Название	Основная деятельность	Место регистрации и деятельности	Процент владения/процент голосующих акций у Группы	
			31 декабря 2024 г.	31 декабря 2023 г.
«Xinjiang KTZ International Logistics Co» LTD	Оказание транспортно-экспедиторских услуг	Китайская Народная Республика, г. Урумчи	100%	100%
	Разработка и поиск идей, предложений и мастер-планов для осуществления инвестирования в логистические проекты, в том числе с привлечением внешних консультантов, обладающих необходимыми возможностями и опытом развития данной отрасли	Китайская Народная Республика, г. Гонконг	100%	100%
ТОО «KTZ Express Shipping»	Осуществление морских перевозок	Казахстан, г. Астана	100%	100%
ТОО «KTZE-Khorgos Gateway»	Оказание транспортно-экспедиторских услуг, Производство строительных-монтажных работ	Республика Казахстан, Жетысу область, Панфиловский район, село Панкык	51%	52%

32. ФИНАНСОВЫЕ И УСЛОВНЫЕ ОБЯЗАТЕЛЬСТВА

Вопросы охраны окружающей среды

С 1 июля 2021 г. вступил в силу новый Экологический Кодекс Республики Казахстан («Кодекс»). Данный Кодекс содержит ряд принципов, направленных на минимизацию последствий экологического ущерба деятельности предприятий и/или полное восстановление окружающей среды до первоначального состояния. В зависимости от уровня и риска негативного воздействия на окружающую среду объекты классифицируются на четыре категории, где объекты, оказывающие значительное негативное воздействие на окружающую среду, относятся к категории 1.

**ПРИМЕЧАНИЯ К КОНСОЛИДИРОВАННОЙ ФИНАНСОВОЙ ОТЧЕТНОСТИ
ЗА ГОД, ЗАКОНЧИВШИЙСЯ 31 ДЕКАБРЯ 2024 г. (ПРОДОЛЖЕНИЕ)**
(в тыс. тенге)

В соответствии с измененным Экологическим кодексом Республики Казахстан и решением уполномоченных органов, объекты основных средств Группы отнесены к категории 3 и 4. Руководство Группы считает, что здания и сооружения Группы, не оказывают негативного воздействия на окружающую среду. Соответственно, нет необходимости в начислении обязательства на ликвидацию последствий негативного воздействия по состоянию на 31 декабря 2024 и 2023 гг.

Руководство Группы считает, что в настоящее время она соблюдает все существующие законы и нормативные акты Республики Казахстан по охране окружающей среды, здоровья и безопасности труда. Однако данные законы и нормативные акты могут в будущем изменяться. Группа не в состоянии заранее представить сроки и степень изменения законов и нормативных актов по охране окружающей среды, здоровья и безопасности труда. В случае таких изменений от Группы может потребоваться модернизация технологии для соответствия более жестким требованиям.

Налогообложение

Отдельные нормы налогового законодательства имеют неточности, неясности и противоречия, в связи с чем при исполнении налогового обязательства по исчислению и уплате налогов и других обязательных платежей в бюджет возникает риск доначислений со стороны налоговых органов по отдельным налогам и другим обязательным платежам в бюджет, а также привлечения к административной ответственности и начислению пени.

Ввиду неопределенности, указанной выше, потенциальная сумма налогов, штрафных санкций и пени, если таковые доначислены, может превысить сумму, отнесенную на расходы по состоянию на 31 декабря 2024 г. Разницы между оценками и фактически оплаченными суммами, если таковые возникают, могут оказать существенный эффект на будущие операционные результаты.

ТОО «KTZE – Khyrgos Gateway», дочерняя организация, осуществляет деятельность на территории специальной экономической зоны «Хоргос – Восточные ворота» на основании карточки участника СЭЗ «Хоргос-Восточные Ворота». Согласно действующему налоговому законодательству, организации, осуществляющие деятельность на территории специальной экономической зоны «Хоргос – Восточные ворота», при определении суммы корпоративного подоходного налога, подлежащей уплате в бюджет, уменьшают сумму исчисленного корпоративного подоходного налога по приоритетным видам деятельности на 100 процентов. В связи с этим, дочерняя организация, при исчислении корпоративного подоходного налога, уменьшает его величину на 100 процентов, согласно п. 2 ст. 151-8 Налогового Кодекса Республики Казахстан. Данная специальная экономическая зона создана на срок до 2035 г. Группы отразила отложенные налоговые обязательства, возникающие на дату окончания срока специальной экономической зоны.

Страхование

Страховая отрасль в Республике Казахстан находится на ранней стадии развития, поэтому многие виды страхования, обычные для других стран, в стране не применяются. На 31 декабря 2024 г. Группа имела страховое покрытие относительно ответственности за нанесение ущерба имуществу третьих сторон или окружающей среде в результате аварий на объектах Группы или в связи с ее деятельностью.

АО «KTZ EXPRESS»

ПРИМЕЧАНИЯ К КОНСОЛИДИРОВАННОЙ ФИНАНСОВОЙ ОТЧЕТНОСТИ ЗА ГОД, ЗАКОНЧИВШИЙСЯ 31 ДЕКАБРЯ 2024 г. (ПРОДОЛЖЕНИЕ) (в тыс. тенге)

Судебные споры

К предприятиям Группы предъявлен и рассматривается ряд исков и претензий, касающихся производственной деятельности. Руководство считает, что эти иски и претензии, как по отдельности, так и в совокупности с другими, по результатам рассмотрения не окажут существенного негативного влияния на Группу.

Аренда

В июле 2024 г. Компания заключила договор финансовой аренды с АО «Фонд Развития Промышленности» на покупку 2,000 вагонов-платформ, производимых АО «ЗИКСТО», на общую сумму 70,958,706 тыс. тенге, сроком до 2039 г. и процентной ставкой 13.75% годовых. Договором предусмотрен льготный период 60 месяцев по погашению основного долга и 12 месяцев по погашению процентов. Акционер выступает гарантом по данному договору. По состоянию на 31 декабря 2024 г. сумма контрактных обязательств по непоставленным вагонам (1,627 единицы) составила 57,397,934 тыс. тенге (включая НДС).

Прочие договорные обязательства

По состоянию на 31 декабря 2024 г. у Компании имеется соглашение на оказание погрузочно-разгрузочных услуг и услуг по хранению грузов в будущем с ассоциированной организацией ТОО «Актауский Морской Северный Терминал», ПАО «Сбербанк России», АО «НК «ҚТЖ» и Inter Port Development PTE LTD от 28 декабря 2015 г. («Соглашение»). Условиями данного Соглашения предусмотрено обязательство Группы по приобретению минимальных объемов услуг на 10 лет и выплате существенных платежей за такие объемы.

Руководство Группы считает, что дата начала периода оказания услуг по Соглашению с ТОО «Актауский Морской Северный Терминал» не наступила, поскольку исполнитель не уведомил о дате начала коммерческой эксплуатации объекта и дате начала периода оказания услуг, и сторонами не организовывалось взаимодействие в отношении исполнения обязательств по Соглашению. Руководство Группы считает, что по состоянию на 31 декабря 2024 г. отсутствует высокая вероятность выбытия ресурсов, содержащих экономические выгоды, и что величина обязанности не может быть оценена с достаточной степенью надежности.

33. СОБЫТИЯ ПОСЛЕ ОТЧЕТНОЙ ДАТЫ

В феврале 2025 г. в рамках инвестиционной стратегии Компания внесла 490 тыс. тенге в уставной капитал Gulflink Ltd.

В феврале 2025 г. Компания погасила задолженность перед АО «Кедентранссервис» путем зачета встречных требований на сумму 4,584,986 тыс. тенге в рамках трехстороннего соглашения о переводе обязательства, заключенного Компанией с АО «Кедентранссервис» и АО «НК «ҚТЖ».

АО «KTZ EXPRESS»

**ПРИМЕЧАНИЯ К КОНСОЛИДИРОВАННОЙ ФИНАНСОВОЙ ОТЧЕТНОСТИ
ЗА ГОД, ЗАКОНЧИВШИЙСЯ 31 ДЕКАБРЯ 2024 г. (ПРОДОЛЖЕНИЕ)**
(в тыс. тенге)

В марте 2025 г. в рамках Облигационной программы на 20,000,000 тыс. тенге, Компания дополнительно выпустила долговые ценные бумаги на сумму 3,500,736 тыс. тенге, поступление денежных средств от которых были направлены на пополнение уставного капитала ассоциированного предприятия ТОО «Актауский международный контейнерный хаб».

В марте 2025 г. дочерняя организация ТОО «KTZE – Khorgos Gateway» выплатила дивиденды неконтролирующим собственникам по результатам деятельности за 2023 г., на общую сумму 3,509,401 тыс. тенге, включая налог у источника выплаты на сумму 701,880 тыс. тенге.

В мае и июне 2025 г. в рамках выпуска бессрочных облигаций номинальным объемом 90,539,865 тыс. тенге, Компания произвела частичное погашение основного долга на общую сумму 10,000,000 тыс. тенге и выплату купона на сумму 1,533,873 тыс. тенге.

В июне 2025 г. Компания заключила договор финансовой аренды с АО «Фонд Развития Промышленности» на аренду 2,700 вагонов-платформ, производимых АО «ЗИКСТО», на общую сумму 107,628,394 тыс. тенге, сроком до 15 лет и ставкой вознаграждения 16 % годовых, из которых 8% субсидируются государством. Договором предусмотрен льготный период 36 месяцев по погашению основного долга и 12 месяцев по погашению процентов. Гарантом по договору выступает Материнская компания.

19 июля 2025 г. был опубликован измененный Налоговый кодекс Республики Казахстан, вступающий в силу с 1 января 2026 г., который предусматривает ключевые изменения, в том числе увеличение ставки НДС с 12% до 16%, а также измененный порядок применения налоговых вычетов по индивидуальному подоходному налогу. Группа ожидает, что данные изменения, в свою очередь, приведут к росту расходов по уплате НДС, а также к увеличению суммы НДС, не подлежащей зачету.

34. УТВЕРЖДЕНИЕ ФИНАНСОВОЙ ОТЧЕТНОСТИ

Данная консолидированная финансовая отчетность была одобрена руководством Группы и утверждена для выпуска 30 июля 2025 г.

КОНТАКТНАЯ ИНФОРМАЦИЯ

АО «КТЗ Express»

Адрес: Республика Казахстан

010000, г. Астана

ул. Д. Конаева 10 (БЦ «Emerald Tower»)

Сотрудничество: (по вопросам отправки писем): kense@ktze.kz

По вопросам логистики и услуг: sales@ktze.kz

Мессенджеры: +7 (705) 263 35 43

Сайт: <https://www.ktze.kz/ru/>

«Единое цифровое окно»: 1462, +7 (7172) 61 15 00